



БЮДЖЕТ ДЛЯ ГРАЖДАН

**городской округ
Люберцы**

**На основании Решения Совета депутатов
муниципального образования городской округ
Люберцы Московской области
«О бюджете муниципального образования
городской округ Люберцы Московской области
на 2021 год и на плановый период
2022 и 2023 годов»**



Структура брошюры

Наименование	страницы
1. Приветственное слово Главы городского округа Люберцы	3
2. Основные понятия и определения	4-9
3. Социально-экономическое развитие муниципального образования городской округ Люберцы Московской области	10-19
4. Основные задачи и приоритетные направления бюджетной и налоговой политики муниципального образования городской округ Люберцы Московской области на 2021 год и на плановый период 2022 и 2023 годов	20-23
5. Основные характеристики бюджета муниципального образования городской округ Люберцы Московской области на 2021 год и на плановый период 2022 и 2023 годов	24-52
6. Сведения по муниципальным программам	53-149
7. Социально-значимые проекты муниципального образования городской округ Люберцы Московской области	150-153
8. Информация о расходах бюджета с учетом интересов целевых групп пользователей	154-155
9. Контактная информация	156-157



Приветственное слово Главы городского округа Люберцы

Уважаемые жители городского округа Люберцы!

Бюджетная политика администрации округа неизменно нацелена на повышение уровня и качества жизни людей. Граждане и бизнес должны понимать, куда и почему направляются уплачиваемые ими налоги.

Но разобраться в материалах бюджета непросто. Именно поэтому администрацией округа разработан «Бюджет для граждан на 2021 год и на плановый период 2022 и 2023 годов».

Он составлен в простой и доступной форме, понятной для любого пользователя. Упрощенная версия главного финансового документа округа облегчает понимание бюджета и отдельных терминов, применяемых в бюджетном процессе.

Информация о планируемых и достигнутых результатах позволит судить об эффективности расходов и целевом использовании средств.

Это поможет сделать наш бюджет по-настоящему открытым, а бюджетные процедуры – прозрачными и эффективными.

Мы приглашаем всех ознакомиться с представленным бюджетом.

Глава округа

В.П. Ружицкий





Основные понятия и определения



БЮДЖЕТ



- ❖ **Бюджет** (от старонормандского bougette — мешок с деньгами) - это план доходов и расходов, устанавливаемый на определенный период времени.
- ❖ **Бюджет городского округа** форма образования и расходования денежных средств, предназначенных для обеспечения задач и функций, отнесенных к предметам ведения муниципального образования городской округ Люберцы Московской области.

Каждый житель городского округа является участником формирования этого плана с одной стороны как налогоплательщик, наполняя доходы бюджета, с другой стороны -он получает часть расходов как потребитель общественных услуг.


Муниципалитет расходует поступившие доходы для выполнения своих функций и предоставление общественных (государственных и муниципальных) услуг: образование, культура, спорт, социальное обеспечение, поддержка экономики, гарантии безопасности и правопорядка, защита общественных интересов, гражданских прав и свобод и др..

Граждане - и как налогоплательщики, и как потребители общественных услуг -должны быть уверены в том, что передаваемые ими в распоряжение муниципалитета средства используются прозрачно и эффективно, приносят конкретные результаты как для общества в целом, так и для каждой семьи, для каждого человека.

- ❖ **Муниципальный долг** - обязательства, возникающие из муниципальных заимствований, гарантий по обязательствам третьих лиц, другие обязательства в соответствии с видами долговых обязательств, установленными Бюджетным кодексом Российской Федерации, принятые на себя округом Люберцы.
- ❖ **Бюджетные инвестиции** – бюджетные средства, направляемые на создание или увеличение за счет средств бюджета стоимости государственного (муниципального) имущества.



Люберецкий район



- ❖ **Доходы бюджета** — денежные средства, поступающие в соответствии с законодательством в бюджет.
- ❖ **Расходы бюджета** — денежные средства, направляемые на финансовое обеспечение задач и функций округа.
- ❖ **Сбалансированный бюджет** – равенство доходов и расходов бюджета.
- ❖ **Дефицит бюджета** – это превышение расходов бюджета над его доходами.
- ❖ **Профицит бюджета** – превышение доходов бюджета над его расходами.

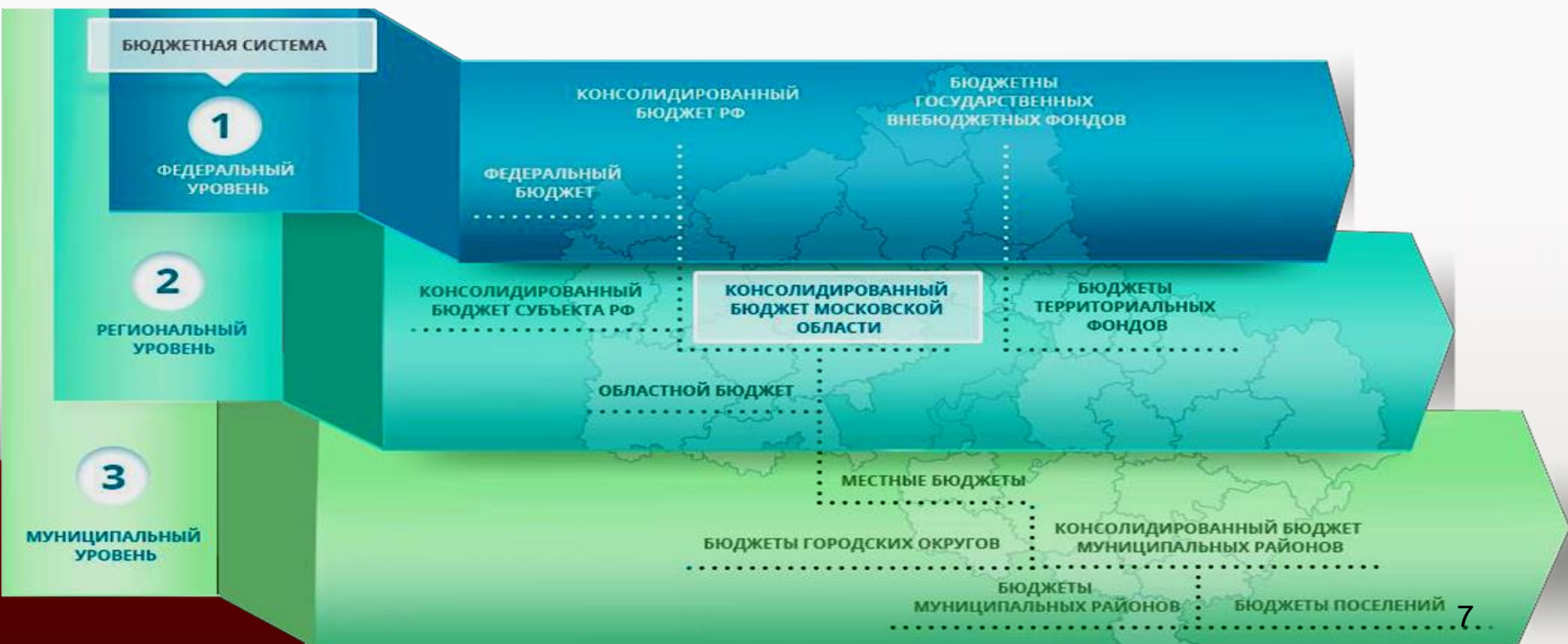
Консолидированный бюджет - это свод бюджетов всех уровней на соответствующей территории.



Губернатор

- ❖ **Бюджетная система РФ** состоит из бюджетов трех уровней:
- ❖ **первый уровень** – федеральный бюджет РФ и бюджеты государственных внебюджетных фондов;
- ❖ **второй уровень** – бюджеты субъектов РФ и бюджеты территориальных государственных внебюджетных фондов;
- ❖ **третий уровень** – местные бюджеты.

Все звенья соответствующих бюджетных систем самостоятельны, т.е. бюджеты принимаются соответствующими региональными и местными органами управления.





❖ **Межбюджетные отношения** - отношения между органами государственной власти федерального, регионального уровней и органами местного самоуправления, связанные с формированием и исполнением соответствующих бюджетов

Межбюджетные трансферты – это передача денежных средств из одного уровня бюджета в другой

Дотации - межбюджетные трансферты, предоставляемые на безвозмездной и безвозвратной основе без установления направлений и (или) условий их использования.

Субсидия — денежные средства, предоставляемые на решение приоритетных задач района при условии обязательного участия средств местных бюджетов.

Субвенция — денежные средства, предоставляемые местным бюджетам на выполнение переданных полномочий государственных органов власти.

Иные межбюджетные трансферты — денежные средства, предоставляемые в течение года муниципальным образованиям в целях компенсации выпадающих доходов и дополнительных расходов, а также на выделение грантов





- ❖ **Муниципальные услуги (работы)** – услуги (работы), оказываемые (выполняемые) органами исполнительной власти округа и муниципальными учреждениями.
- ❖ **Муниципальное задание** – документ, устанавливающий требования к составу, качеству, объему, условиям, порядку и результатам оказания муниципальных услуг (выполнения работ).
- ❖ **Муниципальное казенное учреждение** – муниципальное учреждение, осуществляющее оказание муниципальных услуг, выполнение работ и (или) обеспечение муниципальных функций в целях обеспечения реализации полномочий округа.
- ❖ **Муниципальное бюджетное учреждение** – некоммерческая организация, созданная органом исполнительной власти округа для выполнения работ, оказания услуг в целях обеспечения реализации полномочий округа в сферах науки, образования, здравоохранения, культуры, социальной защиты, занятости населения, спорта, а также в иных сферах.
- ❖ **Муниципальное автономное учреждение** – это новый тип муниципального учреждения, обладающего большей финансово-хозяйственной самостоятельностью и большой степенью ответственности за результаты своей деятельности.

По состоянию на 1 января 2021 года осуществляют свою деятельность:

**10 казенных, 108 бюджетных, 1 автономных учреждения
и 8 органов местного самоуправления.**



Социально-экономическое развитие муниципального образования городской округ Люберцы Московской области



Планируемые доходы на душу населения в 2019-2023 гг.

Ленинградский
район

руб./чел

Наименование	2019 год (факт)	2020 год	2021 год	2022 год	2023 год
Налоговые и неналоговые доходы	18 258	16 846	15 740	16 283	17 100
Налоги на прибыль, доходы	7 245	6 943	4 474	4 687	4 901
Налоги на товары (работы, услуги), реализуемые на территории Российской Федерации	109	106	105	101	101
Налоги на совокупный доход	3 845	3 974	4 501	4 853	5 491
Налоги на имущество	4 270	4 021	4 602	4 636	4 646
Государственная пошлина	209	195	213	220	228
Доходы от использования имущества, находящегося в государственной и муниципальной собственности	1 511	983	1 223	1 275	1 277
Платежи при пользовании природными ресурсами	65	53	52	53	52
Доходы от оказания платных услуг (работ) и компенсации затрат государства	206	75	80	78	77
Доходы от продажи материальных и нематериальных активов	640	405	398	306	253
Штрафы, санкции, возмещение ущерба	55	57	24	10	10
Прочие неналоговые доходы	103	34	68	64	64

Планируемая численность

2019 – 314,850 тыс.чел.

2020 – 313,309 тыс.чел.

2021 – 313,566 тыс.чел.

2022- 314,241 тыс.чел.

2023 –315,011 тыс.чел.



Планируемые доходы на душу населения в 2019-2023 гг.

Ленинградский
район

руб./чел

Наименование	2019 год (факт)	2020 год	2021 год	2022 год	2023 год
Безвозмездные поступления, в том числе:	15 725	17 782	20 198	19 220	18 683
Дотации бюджетам бюджетной системы РФ	27	13	0	0	0
Субсидии бюджетам бюджетной системы РФ	2 221	2 895	3 850	2 936	2 261
Субвенции бюджетам бюджетной системы РФ	13 358	14 916	16 328	16 284	16 422
Иные межбюджетные трансферты	160	3	20	0	0
Доходы бюджетов бюджетной системы Российской Федерации от возврата бюджетами бюджетной системы Российской Федерации и организациями остатков субсидий, субвенций и иных межбюджетных трансфертов, имеющих целевое назначение, прошлых лет	12	5	0	0	0
Возврат остатков субсидий, субвенций и иных межбюджетных трансфертов, имеющих целевое назначение, прошлых лет	-53	-50	0	0	0
ВСЕГО ДОХОДОВ	33 983	34 628	35 938	35 503	35 783

Планируемая численность

2019 – 314,850 тыс.чел.

2020 – 313,309 тыс.чел.

2021 – 313,566 тыс.чел.

2022- 314,241 тыс.чел.

2023 –315,011 тыс.чел.



Планируемые расходы на душу населения в 2019-2023 годах

Ленинградский
район

руб/чел

Наименование	2019 год (факт)	2020 год	2021 год	2022 год	2023 год
Общегосударственные вопросы	4 322	4 818	4 849	4 408	4 511
Национальная оборона	2	1	2	1	1
Национальная безопасность и правоохранительная деятельность	359	376	343	342	341
Национальная экономика	2 482	2 202	1 793	1 815	1 777
Жилищно-коммунальное хозяйство	3 621	3 013	3 105	2 598	2 027
Охрана окружающей среды	34	16	14	14	14
Образование	19 009	24 210	24 804	24 027	23 695
Культура и кинематография	1 261	1 151	1 159	1 073	1 066
Социальная политика	1 261	1 335	1 328	1 191	1 373
Физическая культура и спорт	1 186	1 142	1 066	1 095	1 036
Обслуживание муниципального долга	0	0	64	102	25
ВСЕГО РАСХОДОВ	33 537	38 264	38 527	36 666	35 866

Планируемая численность

2019 – 314,850 тыс.чел.

2020 – 313,309 тыс.чел.

2021 – 313,566 тыс.чел.

2022- 314,241 тыс.чел.

2023 –315,011 тыс.чел.



Информация об удельном объеме налоговых и неналоговых доходов бюджета муниципального образования в расчете на душу населения в сравнении с другими муниципальными образованиями Московской области

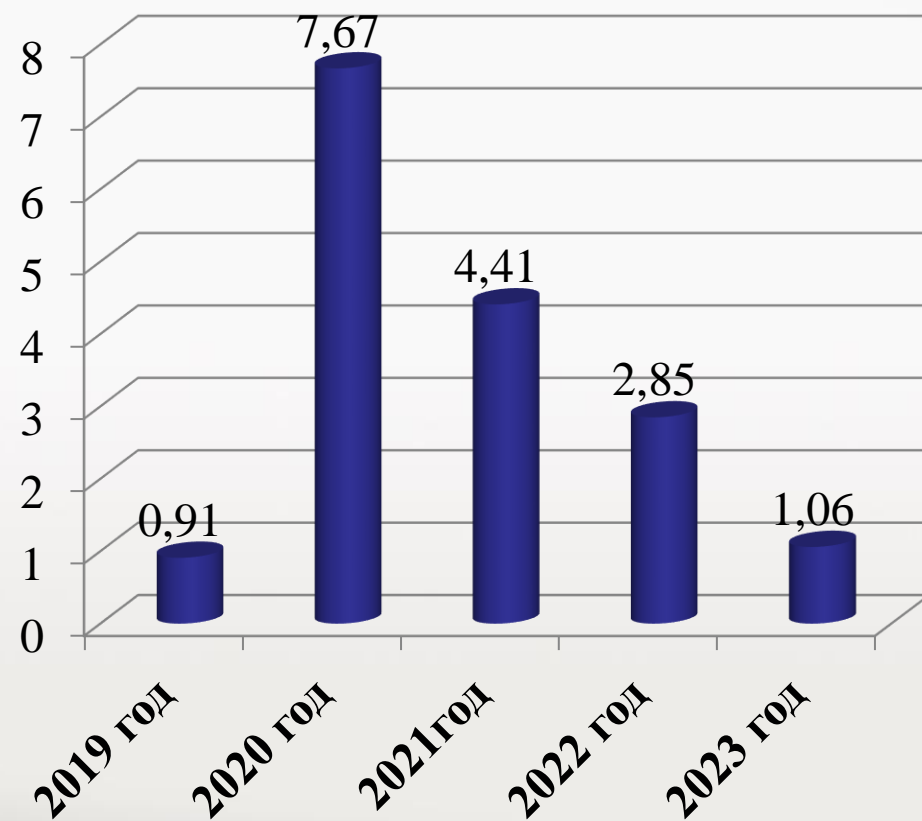
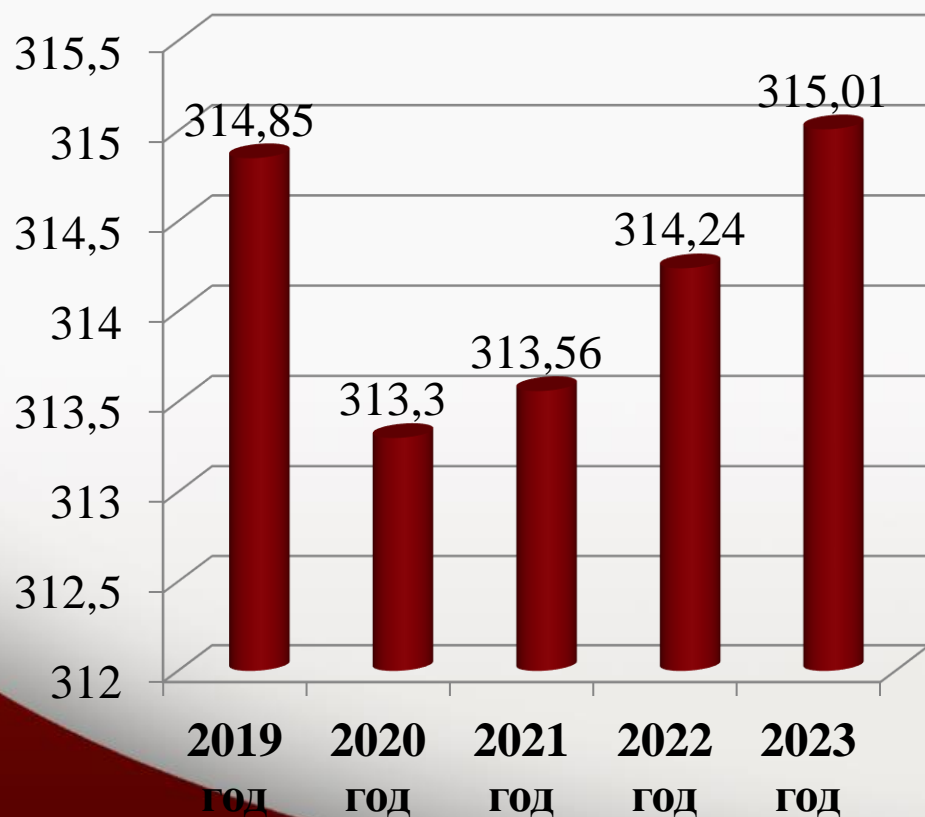
Виды доходов	Муниципальные бюджеты в среднем по Московской области (рублей)	Муниципальное образование городской округ Люберцы (рублей)	В сравнении с другими муниципальными образованиями Московской области				
			Муниципальное образование городской округ Орехово-Зуево (рублей)	Муниципальное образование городской округ Электросталь (рублей)	Муниципальное образование городской округ Балашиха (рублей)	Муниципальное образование городской округ Реутов (рублей)	Муниципальное образование городской округ Долгопрудный (рублей)
Всего, в том числе	47 345	34 345	46 179	39 965	33 290	43 981	40 706
Налоговые и неналоговые доходы	21 045	16 764	16 465	16 184	12 091	14 267	16 849
Безвозмездные поступления	26 300	17 581	29 714	23 781	21 199	29 714	23 857



Ленинградский район

Численность постоянного населения на конец года (тыс. человек)

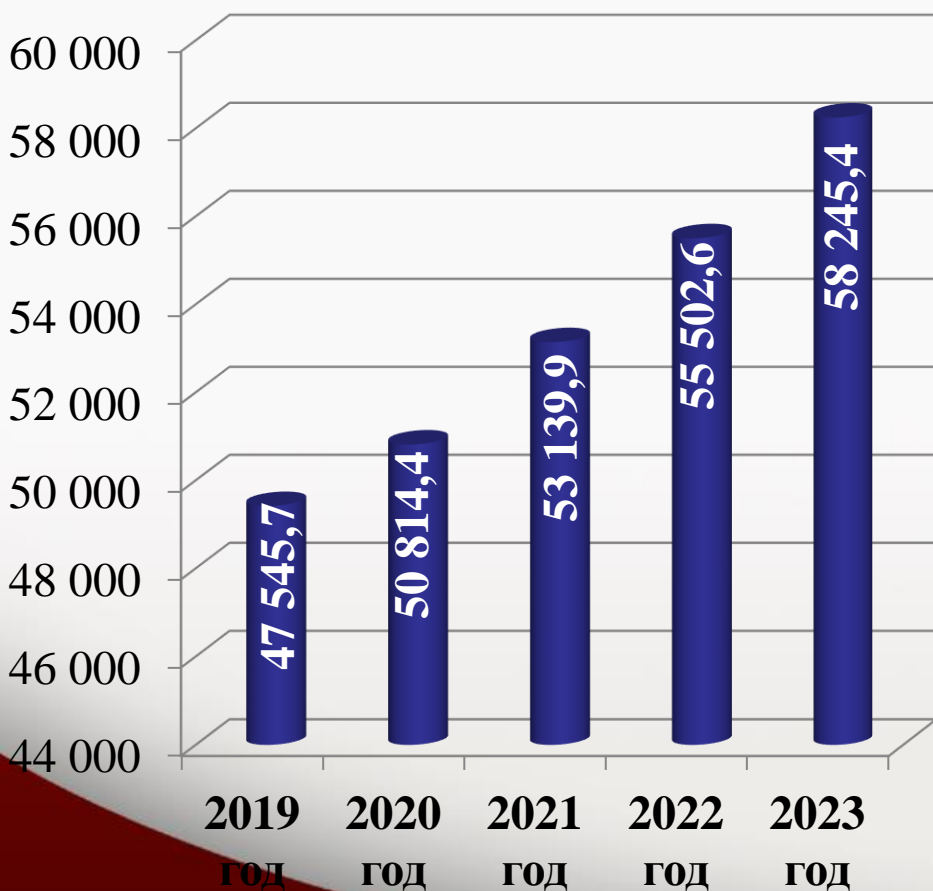
Официально зарегистрированных безработных (тыс. человек)



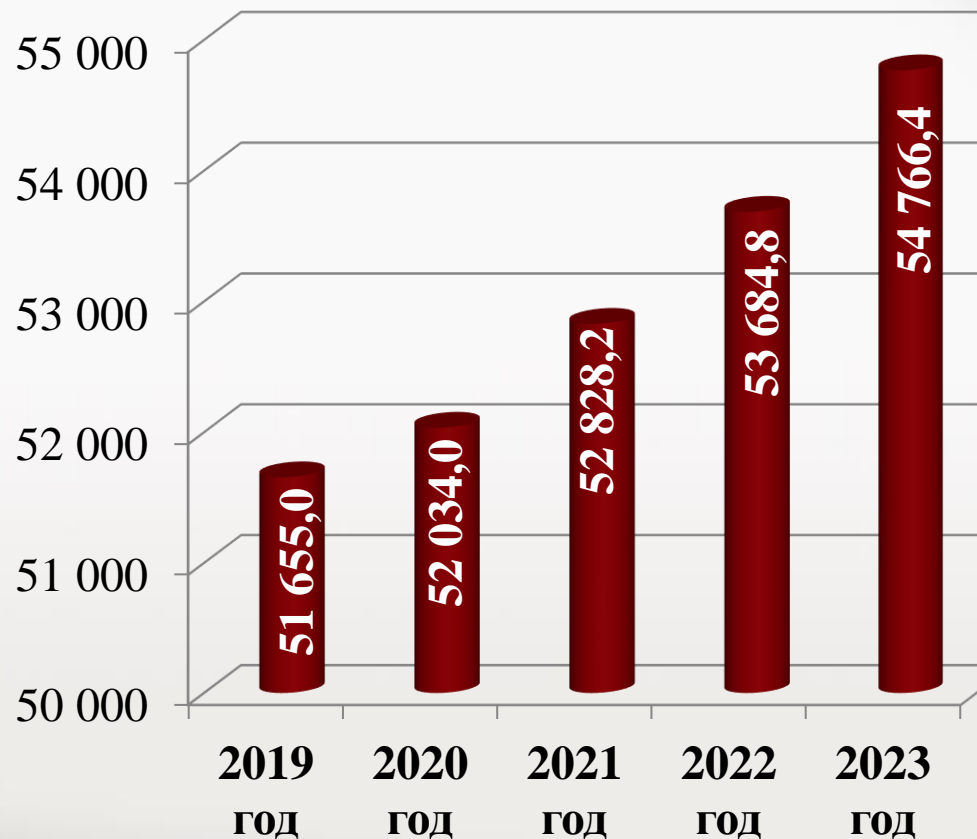


Лобковский район

Фонд заработной платы (млн.рублей)



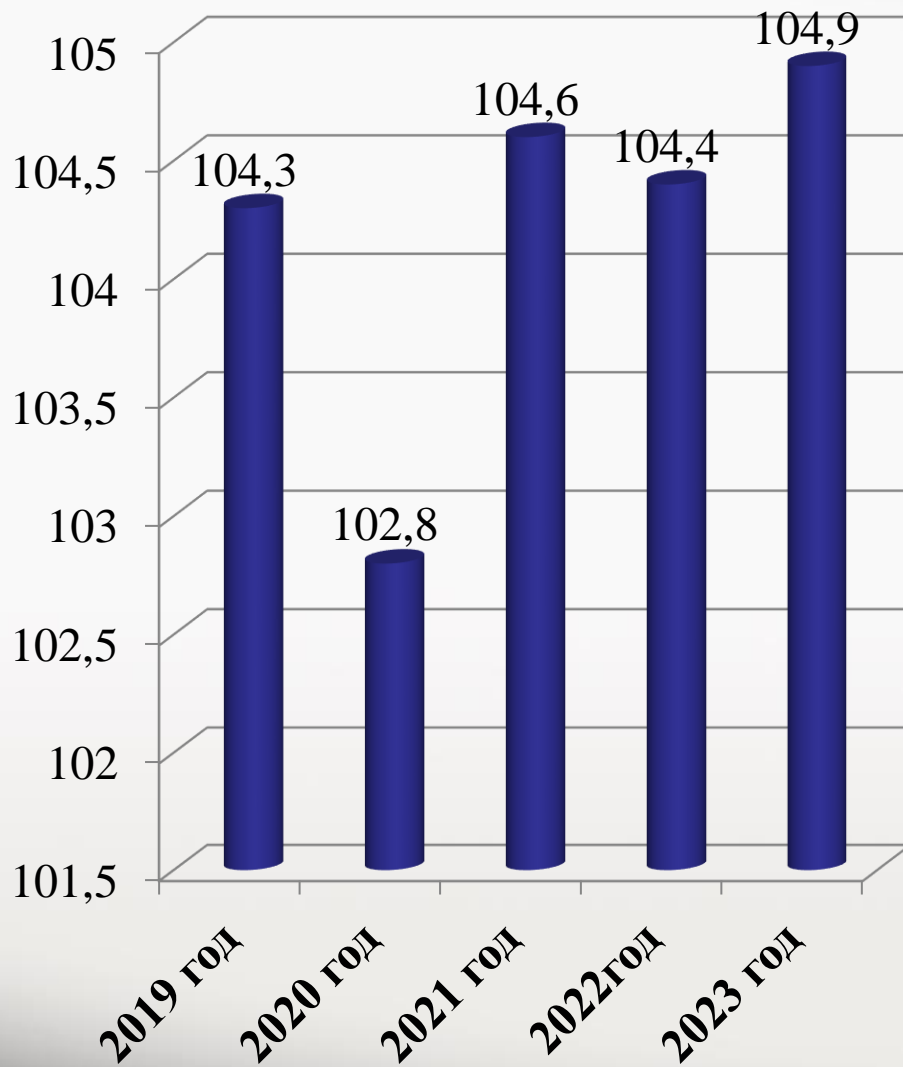
Среднемесячная номинальная начисленная заработная плата работников по полному кругу организаций (рублей)





Лобановский район

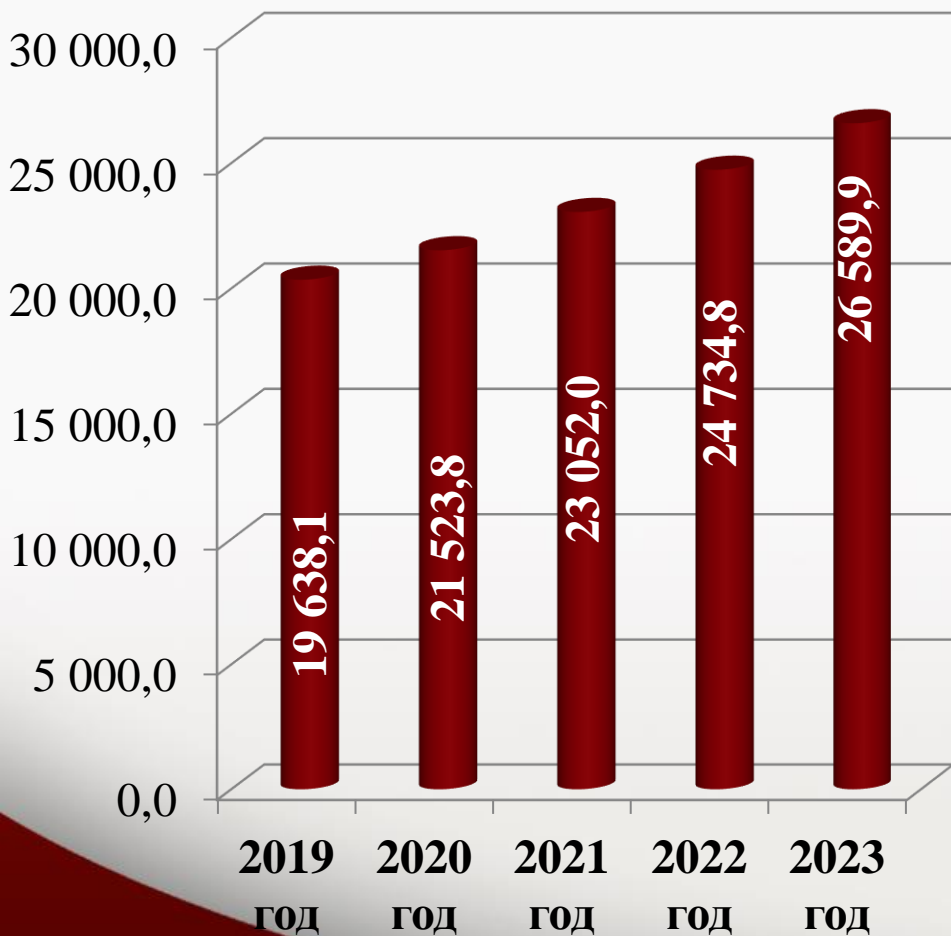
Фонд заработной платы (% к предыдущему году)



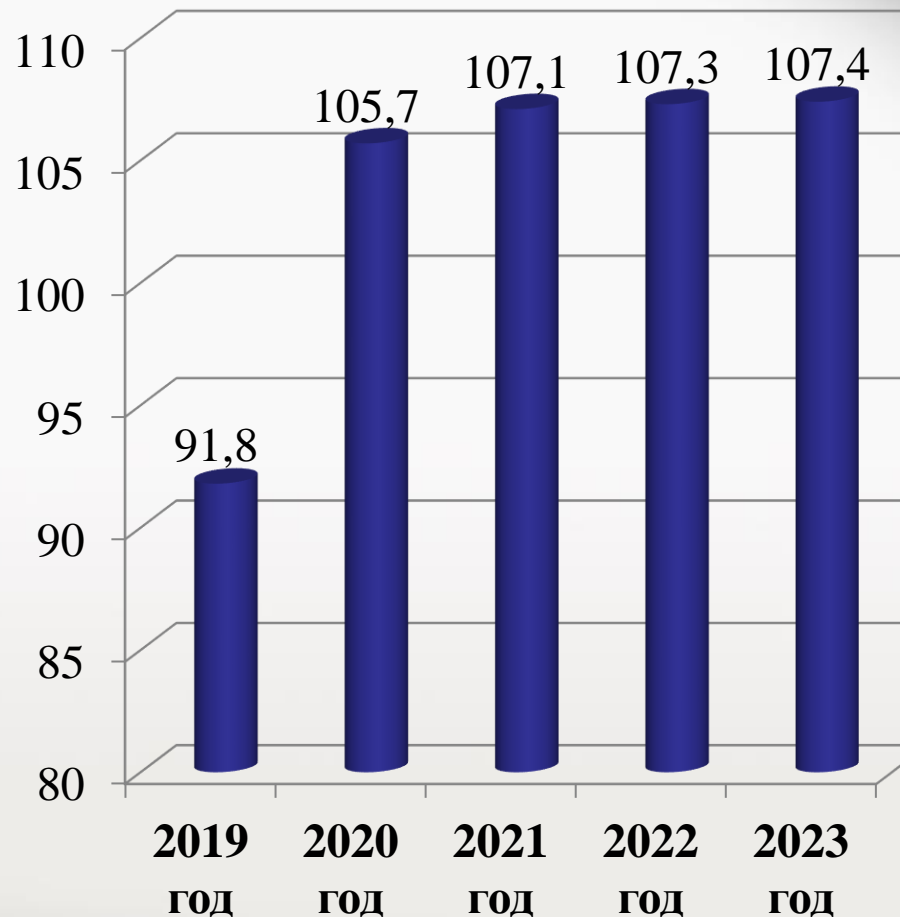


Лобовский район

Прибыль (млн.рублей)



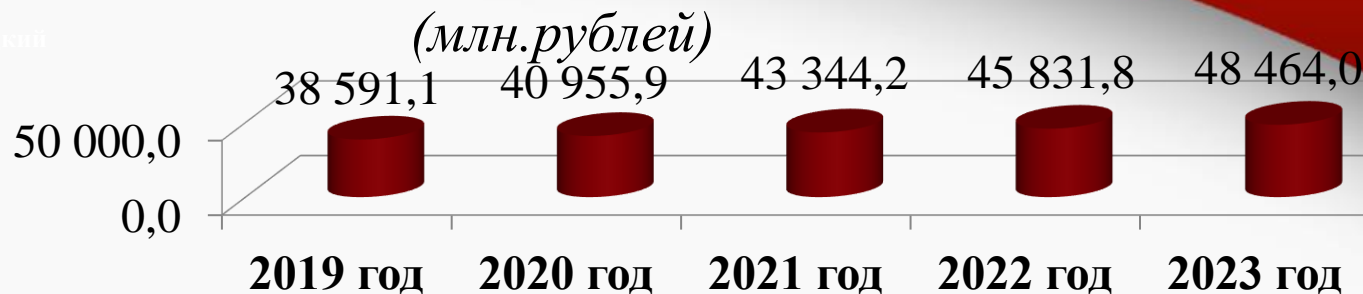
Прибыль (% к предыдущему году)






Инвестиции в основной капитал за счет всех источников

Ленинградский район

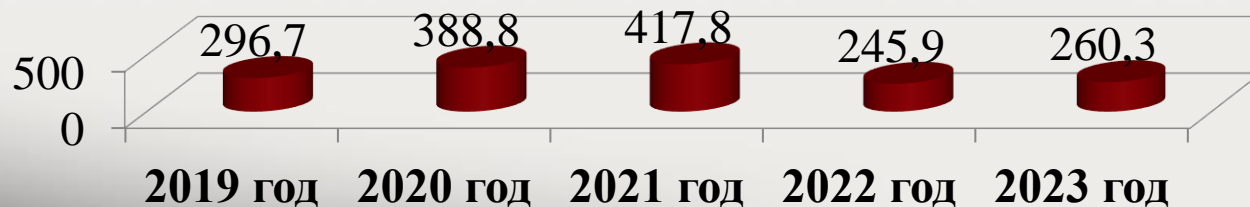


Уровень обеспеченности населения жильем на конец года

(кв.м. на человека)



Ввод в эксплуатацию жилых домов, построенных за счет всех источников финансирования (тыс.кв.м. общей площади)





**Основные задачи и приоритетные
направления бюджетной и
налоговой политики
муниципального образования
городской округ Люберцы
Московской области на 2021 год
и на плановый период
2022 и 2023 годов**



Основные задачи и приоритетные направления бюджетной и налоговой политики

Формирование бюджета муниципального образования городской округ Люберцы Московской области на 2021 год и на плановый период 2022 и 2023 годов осуществлялось на основе Бюджетного кодекса РФ, Посланием Президента РФ Федеральному собранию, с учетом положений Указа Президента Российской Федерации от 07.05.2018 № 204 «О национальных целях и стратегических задачах развития Российской Федерации на период до 2024 года», Указами Президента Российской Федерации от 7 мая 2012 года № 596, 597 и № 601, Положением о бюджетном процессе в муниципальном образовании городской округ Люберцы Московской области, а также с учетом прогноза социально-экономического развития муниципального образования городской округ Люберцы Московской области на 2021-2023 годы, муниципальных программ городского округа Люберцы и иных документов муниципального стратегического планирования.

Основными целями бюджетной политики при формировании бюджета городского округа Люберцы на 2021-2023 годы являются:

- ❖ Обеспечение долгосрочной сбалансированности и устойчивости бюджетной системы городского округа Люберцы, при безусловном выполнении Указов Президента РФ;
- ❖ Стимулирование и развитие малого бизнеса;
- ❖ Повышение доступности и качества муниципальных услуг;
- ❖ Повышение прозрачности и открытости бюджетного процесса;
- ❖ Безусловное исполнение принятых социальных обязательств;
- ❖ Повышение эффективности бюджетных расходов;
- ❖ Дальнейшая реализация программно-целевых методов управления;
- ❖ Укрепление системы финансового контроля, повышение его роли в управлении бюджетным процессом.



Люберцы
работ

Основные приоритеты бюджетных расходов

Бюджетная политика в области расходов в 2021-2023 годах будет направлена на дальнейшее развитие экономики и социальной сферы, повышение уровня и качества жизни населения, решение приоритетных задач, обеспечение сбалансированности и устойчивости бюджетной системы городского округа Люберцы, повышение эффективности бюджетных расходов, развитие программно-целевых методов управления.

Основные приоритеты расходов бюджета в 2021-2023 годах определены с учетом необходимости решения неотложных проблем экономического и социального развития, достижения целевых показателей, обозначенных в указах Президента Российской Федерации от 7 мая 2012 года, в их числе:

- ❖ Повышение оплаты труда работникам бюджетной сферы;
- ❖ Повышение эффективности и качества услуг в сфере образования, науки, культуры;
- ❖ Индексация расходов бюджетных учреждений на оплату коммунальных услуг и материальные затраты, увеличение расходов на проведение ремонта учреждений;
- ❖ Увеличение расходов на строительство и реконструкцию социально-значимых объектов муниципальной собственности.





Добрынский
район

Основные социальные приоритеты бюджетной политики в 2021-2023 годах



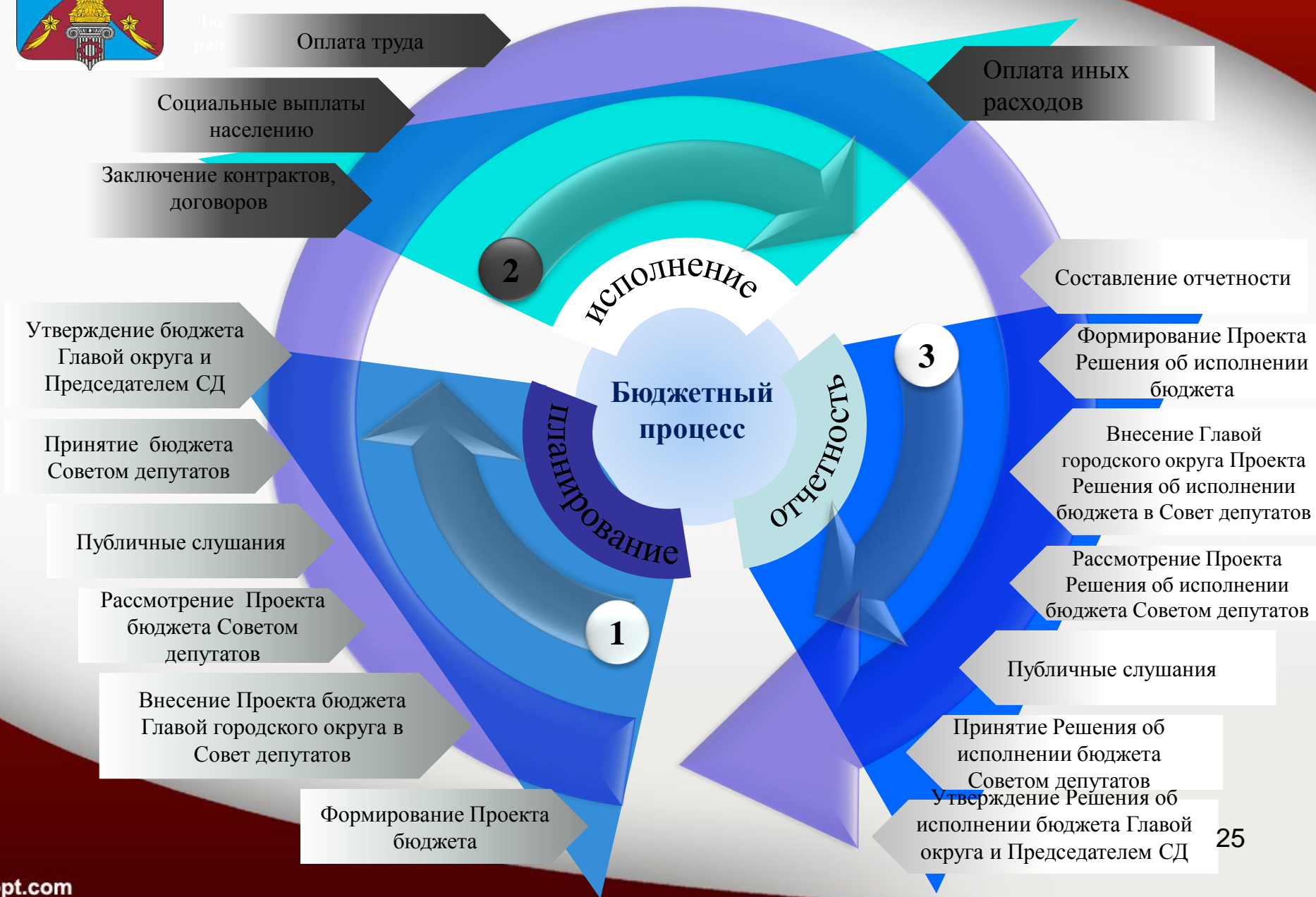
- ❖ Обеспечение обязательств образования, культуры с учетом определения объема муниципальных услуг в данных сферах и формирования единых нормативных затрат на их оказание;
- ❖ Обеспечение реализации первоочередных задач социальной сферы, поставленных в указах Президента Российской Федерации от 7 мая 2012 года № 597 «О мероприятиях по реализации государственной социальной политики», № 599 «О мерах по реализации государственной политики в области образования и науки».



**Основные характеристики бюджета
муниципального образования
городской округ Люберцы
Московской области на 2021 год
и на плановый период
2022 и 2023 годов**



Этапы бюджетного процесса

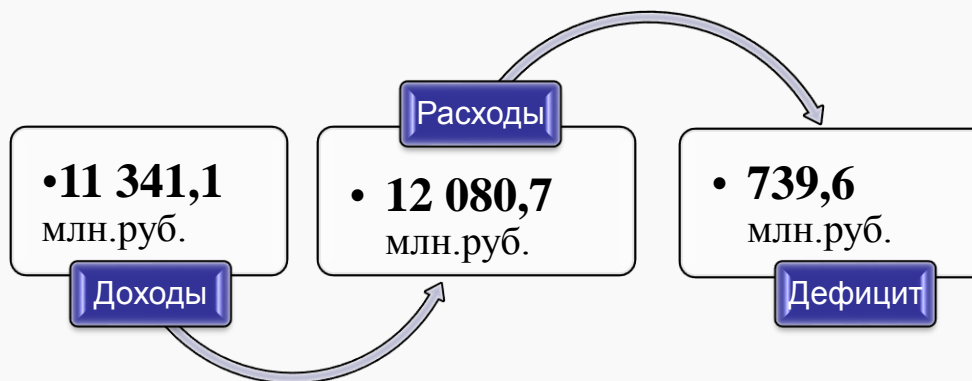




Ленинградский район

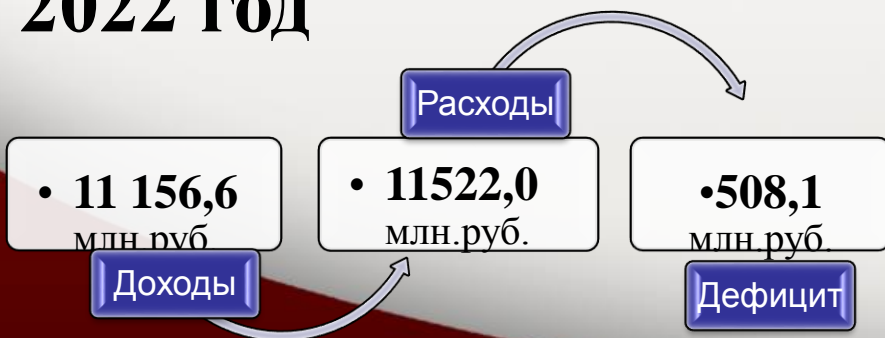
Основные параметры бюджета

Основные характеристики бюджета округа на 2021 год

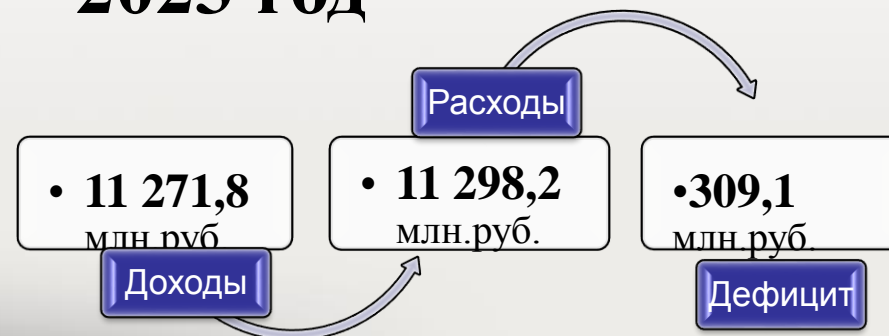


Основные характеристики бюджета округа на плановый период 2022 и 2023 год

2022 год



2023 год





Лоберевский
район

млн.рублей

№ п/п	Наименование показателя	Отчет 2018 года	Отчет 2019 года	Ожидаемое исполнение текущего года	Уточненный план на 2020 год	Прогноз на 2021 год	Прогноз на 2022 года	Прогноз на 2023 года
1	Общий объем доходов	9 912,2	10 699,5	10 940,7	10 849,2	11 341,1	11 156,6	11 271,8
1.1	Налоговые и неналоговые доходы	5 040,4	5 748,6	5 371,4	5 278,1	4 967,5	5 116,7	5 386,6
1.2	Безвозмездные поступления	4 871,8	4 950,9	5 569,3	5 571,1	6 373,6	6 039,9	5 885,2
2	Общий объем расходов	9 811,4	10 559,2	11 700,6	11 988,0	12 080,7	11 522,0	11 298,2
3	Дефицит бюджета(-), профицит бюджета (+)	+100,8	+140,3	-759,9	-1 138,8	-739,6	-508,1	-309,1
4	Объем муниципального долга	0	0	0	0	20,0	32,0	8,0




Доходы бюджета округа

НЕНАЛОГОВЫЕ ДОХОДЫ Платежи, которые включают в доходы от использования имущества, находящегося в муниципальной собственности; от платных услуг, оказываемых бюджетными учреждениями, находящимися в ведении соответственно органов местного самоуправления; средства, полученные в результате применения мер гражданско-правовой, административной и уголовной ответственности, и иные суммы принудительного изъятия; доходы в виде финансовой помощи и бюджетных ссуд, полученных от бюджетов других уровней бюджетной системы РФ и иные неналоговые доходы

БЕЗВОЗМЕЗДНЫЕ ПОСТУПЛЕНИЯ
Поступающие в бюджет денежные средства на безвозвратной и безвозмездной основе из бюджетов других уровней (межбюджетные трансферты в виде дотаций, субсидий, субвенций)

БЕЗВОЗМЕЗДНЫЕ ПОСТУПЛЕНИЯ
Поступающие в бюджет денежные средства на безвозвратной и безвозмездной основе от физических и юридических лиц

НАЛОГОВЫЕ ДОХОДЫ
Доходы от налогов и сборов предусмотренных законодательством Российской Федерации

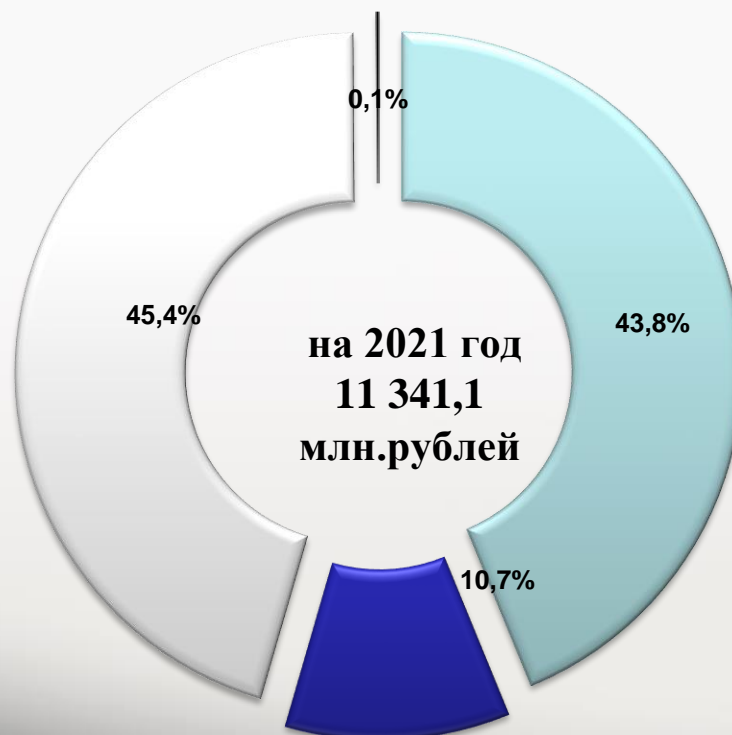




Сведения о доходах бюджета округа

Лоберенский район

- Налоговые и неналоговые доходы
- Субсидии бюджетам бюджетной системы РФ
- Субвенции бюджетам бюджетной системы РФ
- Другие межбюджетные трансферты





Сведения о доходах бюджета округа

Ленинградский район

млн.рублей

Код дохода по бюджетной классификации	Наименование	Отчет 2019 года	Уточненный план на 2020 год	Ожидаемое исполнение 2020 года	Прогноз на 2021 год	Прогноз на 2022 года	Прогноз на 2023 года
1 00 00000 00 0000 000	Налоговые и неналоговые доходы	5 748,6	5 278,1	5 371,4	4 967,5	5 116,7	5 386,6
	Налоговые доходы	4 936,0	4 774,7	4 834,1	4 384,8	4 555,5	4 840,4
1 01 00000 00 0000 000	Налоги на прибыль, доходы	2 281,0	2 175,4	2 209,2	1 411,8	1 472,8	1 543,7
1 01 02000 01 0000 110	Налог на доходы физических лиц	2 281,0	2 175,4	2 209,2	1 411,8	1 472,8	1 543,7
1 03 00000 00 0000 000	Налоги на товары (работы, услуги), реализуемые на территории Российской Федерации	34,3	33,1	29,9	33,2	31,9	31,7
1 03 02000 01 0000 110	Акцизы по подакцизным товарам (продукции), производимым на территории Российской Федерации	34,3	33,1	29,9	33,2	31,9	31,7
1 05 00000 00 0000 000	Налоги на совокупный доход	1 210,6	1 245,2	1 246,7	1 420,4	1 524,9	1 729,6
1 05 01000 01 0000 110	Налог, взимаемый в связи с применением упрощенной системы налогообложения	991,2	1 073,5	1 073,5	1 265,7	1 391,0	1 578,8
1 05 02000 02 0000 110	Единый налог на вмененный доход для отдельных видов деятельности	149,4	101,5	106,7	38,5	0,0	0,0
1 05 03000 01 0000 110	Единый сельскохозяйственный налог	0,1	0,3	0,2	0,2	0,2	0,2
1 05 04000 02 0000 110	Налог, взимаемый в связи с применением патентной системы налогообложения	69,9	69,9	66,3	116,0	133,7	150,6



Сведения о доходах бюджета округа

Губернский район

млн.рублей

Код дохода по бюджетной классификации	Наименование	Отчет 2019 года	Уточненный план на 2020 год	Ожидаемое исполнение 2020 года	Прогноз на 2021 год	Прогноз на 2022 года	Прогноз на 2023 года
1 06 00000 00 0000 000	Налоги на имущество	1 344,3	1 259,8	1 285,2	1 452,3	1 456,7	1 463,6
1 06 01000 00 0000 110	Налог на имущество физических лиц	209,6	209,6	235,0	289,6	295,3	302,2
1 06 06000 00 0000 110	Земельный налог	1 134,7	1 050,2	1 050,2	1 162,7	1 161,4	1 161,4
1 08 00000 00 0000 000	Государственная пошлина	65,8	61,2	63,1	67,1	69,2	71,8
1 09 00000 00 0000 000	Задолженность и перерасчеты по отменным налогам, сборам и иным обязательным платежам	0,0	0,0	0,0	0,0	0,0	0,0
	Неналоговые доходы	812,6	503,4	537,3	582,7	561,2	546,2
1 11 00000 00 0000 000	Доходы от использования имущества, находящегося в государственной и муниципальной собственности	475,8	307,9	338,4	386,0	400,8	402,3
1 12 00000 00 0000 000	Платежи при пользовании природными ресурсами	20,6	16,5	16,5	16,5	16,5	16,5
1 13 00000 00 0000 000	Доходы от оказания платных услуг (работ) и компенсации затрат государства	65,0	23,5	23,5	25,4	24,4	24,4
1 14 00000 00 0000 000	Доходы от продажи материальных и нематериальных активов	201,5	127,0	127,0	125,7	96,3	79,8
1 16 00000 00 0000 000	Штрафы, санкции, возмещение ущерба	17,2	18,0	18,9	7,6	3,2	3,2
117 00000 00 0000 000	Прочие неналоговые доходы	32,5	10,5	13,0	21,5	20,0	20,0



Сведения о доходах бюджета округа

Губернский район

млн.рублей

Код дохода по бюджетной классификации	Наименование	Отчет 2019 года	Уточненный план на 2020 год	Ожидаемое исполнение 2020 года	Прогноз на 2021 год	Прогноз на 2022 года	Прогноз на 2023 года
2 00 00000 00 0000 000	Безвозмездные поступления	4 950,9	5 571,1	5 569,3	6 373,6	6 039,9	5 885,2
2 02 00000 00 0000 000	Безвозмездные поступления от других бюджетов бюджетной системы Российской Федерации	4 964,0	5 585,4	5 583,6	6 373,6	6 039,9	5 885,2
2 02 10000 00 0000 151	Дотации бюджетам бюджетной системы Российской Федерации	8,6	4,1	4,1	0,0	0,0	0,0
2 02 20000 00 0000 151	Субсидии бюджетам бюджетной системы Российской Федерации (межбюджетные субсидии)	699,3	907,0	907,0	1 214,8	922,6	712,2
2 02 30000 00 0000 151	Субвенции бюджетам бюджетной системы Российской Федерации	4 205,8	4 673,3	4 671,5	5 152,6	5 117,3	5 173,0
2 02 40000 00 0000 151	Иные межбюджетные трансферты	50,3	1,0	1,0	6,2	0,0	0,0
2 07 00000 00 0000 000	Прочие безвозмездные поступления	0,0	0,0	0,0	0,0	0,0	0,0
2 18 00000 00 0000 000	Доходы бюджетов бюджетной системы Российской Федерации от возврата бюджетами бюджетной системы Российской Федерации и организациями остатков субсидий, субвенций и иных межбюджетных трансфертов, имеющих целевое назначение, прошлых лет	3,7	1,6	1,6	0,0	0,0	0,0
2 19 00000 00 0000 000	Возврат остатков субсидий, субвенций и иных межбюджетных трансфертов, имеющих целевое назначение, прошлых лет	-16,8	-15,9	-15,9	0,0	0,0	0,0
	ВСЕГО ДОХОДОВ	10 699,5	10 849,2	10 940,7	11 341,1	11 156,6	11 271,8



**Информация о налоговых льготах и ставках,
и объемах выпадающих доходов в связи
с предоставлением льгот**

тыс.рублей

№ п/п	Наименование налоговой льготы	Отчет 2019 года	Оценка за 2020 год	Прогноз на 2021 год	Прогноз на 2022 год	Прогноз на 2023 год
	Решение Совета депутатов муниципального образования городской округ Люберцы Московской области от 11.10.2017 г. №126/13 "Об установлении земельного налога на территории городского округа Люберцы					
1	<i>Подпункт 1 пункта 5. Льготы, предоставляемые Героям Советского Союза, Героям Российской Федерации и полным кавалерам ордена Славы (льгота 100%)</i>					
	выпадающие доходы, в том числе земельный налог	24	24	24	24	24
2	<i>Подпункт 2 пункта 5. Льготы, предоставляемые инвалидам, имеющим I группу инвалидности, а также неработающим и не занимающимся предпринимательской и иной приносящей доход деятельностью гражданами, имеющим II группу инвалидности (льгота 100%)</i>					
	выпадающие доходы, в том числе земельный налог	2052	2052	2052	2052	2052
3	<i>Подпункт 3 пункта 5. Льготы, предоставляемые инвалидам с детства (льгота 100%)</i>					
	выпадающие доходы, в том числе земельный налог	2085	2090	2095	2102	2102
4	<i>Подпункт 4 пункта 5. Льготы, предоставляемые родителям детей-инвалидов (льгота 100%)</i>					
	выпадающие доходы, в том числе земельный налог	16	16	16	16	16
5	<i>Подпункт 5 пункта 5. Льготы, предоставляемые ветеранам и инвалидам (льгота 100%)</i>					
	выпадающие доходы, в том числе земельный налог	531	542	552	563	569
6	<i>Подпункт 6 пункта 5. Льготы, предоставляемые физическим лицам, имеющим право на получение социальной поддержки в соответствии с Законом Российской Федерации от 15 мая 1991 года № 1244-1 "О социальной защите граждан, подвергшихся воздействию радиации вследствие катастрофы на Чернобыльской АЭС" (льгота 100%)</i>					
	выпадающие доходы, в том числе земельный налог	108	108	108	108	108



**Информация о налоговых льготах и ставках,
и объемах выпадающих доходов в связи
с предоставлением льгот**

тыс.рублей

№ п/п	НПА и наименование налоговой льготы	Отчет 2019 года	Оценка за 2020 год	Прогноз на 2021 год	Прогноз на 2022 год	Прогноз на 2023 год
	Решение Совета депутатов муниципального образования городской округ Люберцы Московской области от 11.10.2017 г. №126/13 "Об установлении земельного налога на территории городского округа Люберцы					
7	<i>Подпункт 7 пункта 5. Льготы, предоставляемые физическим лицам, принимавшим в составе подразделений особого риска непосредственное участие в испытаниях ядерного и термоядерного оружия, ликвидации аварий ядерных установок на средствах вооружения и военных объектах (льгота 100%)</i>					
	выпадающие доходы, в том числе земельный налог	2	2	2	2	2
8	<i>Подпункт 8 пункта 5. Льготы, предоставляемые физическим лицам, получившим или перенесшим лучевую болезнь или ставшими инвалидами в результате испытаний, учений и иных работ, связанных с любыми видами ядерных установок, включая ядерное оружие и космическую технику (льгота 100%)</i>					
	выпадающие доходы, в том числе земельный налог	592	592	592	592	592
9	<i>Подпункт 10 пункта 5. Льготы, предоставляемые малоимущим многодетным семьям, чей доход ниже величины прожиточного минимума на душу населения по состоянию на 1 января года, являющегося налоговым периодом (льгота 100%)</i>					
	выпадающие доходы, в том числе земельный налог	62	74	74	70	68
10	<i>Подпункт 1 пункта 6. Льготы, предоставляемые малоимущим гражданам, получающим или имеющим право на получение государственной социальной помощи в соответствии с Законом Московской области от 30.12.2013 №189/2013-ОЗ "О государственной социальной помощи в Московской области" (льгота 50%)</i>					
	выпадающие доходы, в том числе земельный налог	6	8	8	6	6
11	<i>Подпункт 2 пункта 6. Льготы, предоставляемые пенсионерам, получающим пенсии, назначаемые в порядке, установленном пенсионным законодательством, а также лицам, достигшим возраста 60 и 55 лет (соответственно мужчины и женщины) (льгота 50%)</i>					
	выпадающие доходы, в том числе земельный налог	1737	1824	1878	1935	1993



Информация о налоговых льготах и ставках, и объемах выпадающих доходов в связи с предоставлением льгот

тыс.рублей

№ п/п	НПА и наименование налоговой льготы	Отчет 2019 года	Оценка за 2020 год	Прогноз на 2021 год	Прогноз на 2022 год	Прогноз на 2023 год
	Решение Совета депутатов муниципального образования городской округ Люберцы Московской области от 11.10.2017 г. №126/13 "Об установлении земельного налога на территории городского округа Люберцы					
12	<i>Подпункт 3 пункта 6. Льготы, предоставляемые гражданам, имеющим удостоверение "Ветеран труда" в соответствии со статьей 7 Федерального закона от 12.01.1995 №5-ФЗ "О ветеранах" (льгота 50%)</i>					
	выпадающие доходы, в том числе земельный налог	190	190	190	190	190
13	<i>Подпункт А пункта 7. Льготы, предоставляемые муниципальным учреждениям, финансируемым из бюджета городского округа Люберцы в отношении земельных участков, используемых для выполнения возложенных на них функций (льгота 100%)</i>					
	выпадающие доходы, в том числе земельный налог	132203	135000	137000	137000	137000
14	<i>Пункт 8. Льготы, предоставляемые управляющим субъектам индустриального парка, исчисленной в отношении земельных участков, занятых индустриальным парком, в течение 5 лет с первого квартала, следующего за кварталом, в котором субъекту присвоен статус управляющего субъекта (льгота 50%)</i>					
	выпадающие доходы, в том числе земельный налог	1616	2000	2000	2000	2000
15	<i>Пункт 9. Льготы, предоставляемые организациям, которым администрацией городского округа Люберцы присвоен статус системообразующих предприятий городского округа Люберцы (льгота 30%)</i>					
	выпадающие доходы, в том числе земельный налог					
16	<i>Подпункт 2 пункта 4 Применение пониженной ставки (0,2%) в отношении земельных участков, отнесенным к землям сельскохозяйственного назначения, для ведения садоводства огородничества, занятых жилищным фондом</i>					
	выпадающие доходы, в том числе земельный налог	28741	29029	29318	29612	29908
17	<i>Подпункт 3 пункта 4. Применение пониженной ставки (0,6%) в отношении земельных участков, занятых гаражами (за исключением земельных участков занятых гаражами, используемых в предпринимательской деятельности)</i>					
	выпадающие доходы, в том числе земельный налог	7251	7324	7396	7470	7545



**Информация о налоговых льготах и ставках,
и объемах выпадающих доходов в связи
с предоставлением льгот**

тыс.рублей

№ п/п	НПА и наименование налоговой льготы	Отчет 2019 года	Оценка за 2020 год	Прогноз на 2021 год	Прогноз на 2022 год	Прогноз на 2023 год
18	<i>Пункт 2 Статьи 387 Налогового Кодекса. Льгота предоставляемая отдельным категориям юридических лиц и индивидуальным предпринимателям (льгота 50%)</i>					
	выпадающие доходы, в том числе земельный налог	966	975	985	995	1005
	Итого выпадающие доходы, в том числе земельный налог	179 927	183 599	186 040	186 487	186 930
	Решение Совета депутатов муниципального образования городской округ Люберцы Московской области от 30.08.2017 г. №111/10 "Об установлении налога на имущество физических лиц на территории городского округа Люберцы					
19	<i>Пункт 4.1 Льготы, предоставляемые малоимущим многодетным семьям, чей доход ниже величины прожиточного минимума на душу населения по состоянию на 1 января года, являющегося налоговым периодом (льгота 100%)</i>					
	выпадающие доходы, в том числе налог на имущество физических лиц	69	82	82	82	74
20	<i>Пункт 5.1 Льготы, предоставляемые малоимущим (малообеспеченным) семьям, чей доход ниже величины прожиточного минимума на душу населения по состоянию на 1 января года, являющегося налоговым периодом (льгота 50%)</i>					
	выпадающие доходы, в том числе налог на имущество физических лиц	5	7	7	7	7
21	<i>Пункт 5.1 Льготы, предоставляемые гражданам, имеющим удостоверение "Ветеран труда" в соответствии со статьей 7 Федерального закона от 12.01.1995 №5-ФЗ "О ветеранах" (льгота 50%)</i>					
	выпадающие доходы, в том числе налог на имущество физических лиц	4	5	5	5	5
	Итого выпадающие доходы, в том числе налог на имущество физических лиц	78	94	94	94	86
	ВСЕГО	180 005	183 693	186 134	186 581	187 016



Структура расходов бюджета округа

Лоберенский район



**БЮДЖЕТ
ГОРОДСКОГО ОКРУГА**

**ПРОГРАММНЫЕ И
НЕПРОГРАММНЫЕ
РАСХОДЫ**

**МУНИЦИПАЛЬНЫЕ
ПРОГРАММЫ (17)**

**НЕПРОГРАММНЫЕ
РАСХОДЫ**



Люберцы
район

Расходы бюджета округа

Расходы бюджета муниципального образования городской округ Люберцы Московской области – денежные средства, направляемые на финансовое обеспечение задач и функций государства и местного самоуправления.

Классификация расходов по признакам

Функциональная классификация отражает направление средств бюджета на выполнение основных функций государства (раздел → подраздел → целевые статьи → виды расходов)

Ведомственная классификация расходов бюджета непосредственно связана со структурой управления, она отображает группировку юридических лиц, получающих бюджетные средства (главные распорядители средств бюджета)

Экономическая классификация показывает деление расходов государства на текущие и капитальные, а также на выплату заработной платы, на материальные затраты, на приобретение товаров и услуг (категория расходов → группы → предметные статьи → подстатьи)



Понятия и типы расходных обязательств

Расходные обязательства - это возникающие на основе закона, иного нормативного правового акта, договора или соглашения обязанности публично-правового образования или действующего от его имени бюджетного учреждения предоставить физическому или юридическому лицу, иному публично-правовому образованию средства из соответствующего бюджета.

Расходные обязательства

Публичные - возникающие на основе закона, иного нормативного правового акта публично-правового образования перед физическим или юридическим лицом, иным публично-правовым образованием, подлежащие исполнению в установленном соответствующим законом, иным нормативным правовым актом размере или имеющие установленный указанным законом, актом порядок его определения

Публичные нормативные - публичные обязательства перед физическим лицом, подлежащие исполнению в денежной форме в установленном соответствующим законом, иным нормативным правовым актом размере или имеющие установленный порядок его индексации

В целях надлежащего контроля за осуществлением расходных обязательств на органы муниципальной власти возложена обязанность по ведению реестра расходных обязательств.

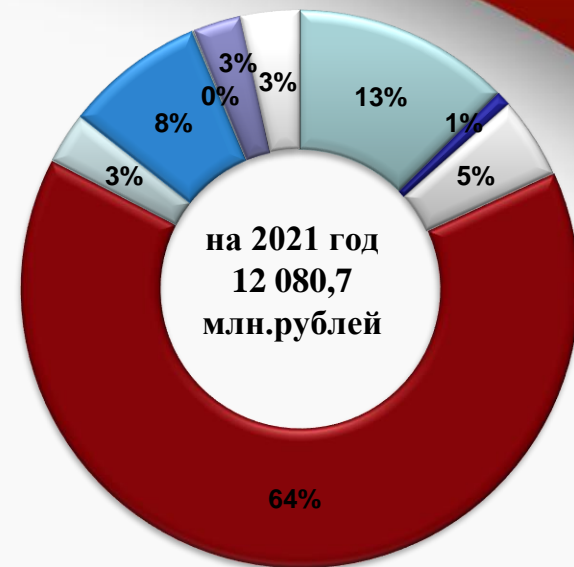
Реестр расходных обязательств — используемый при составлении проекта бюджета, свод (перечень) законов, иных нормативных правовых актов, муниципальных правовых актов, обуславливающих публичные нормативные обязательства и (или) правовые основания для иных расходных обязательств с указанием соответствующих положений (статей, частей, пунктов, подпунктов, абзацев) законов и иных нормативных правовых актов с оценкой объёмов бюджетных ассигнований, необходимых для исполнения включённых в реестр обязательств.



Расходы бюджета округа по разделам бюджетной классификации

млн.рублей

РАСХОДЫ (по разделам, подразделам расходов бюджета)	Отчет 2019 года	Уточненный план на 2020 год	Ожидаемое исполнение 2020 года	Прогноз на 2021 год	Прогноз на 2022 год	Прогноз на 2023 год
Общегосударственные вопросы	1 360,9	1 509,6	1 434,9	1 520,6	1 385,2	1 421,1
Национальная оборона	0,6	0,4	0,4	0,5	0,2	0,2
Национальная безопасность и правоохранительная деятельность	113,1	117,7	104,8	107,7	107,5	107,4
Национальная экономика	781,5	690,0	664,4	562,4	570,2	559,9
Жилищно-коммунальное хозяйство	1 140,2	943,9	921,7	973,6	816,5	638,5
Охрана окружающей среды	10,8	4,9	4,4	4,5	4,5	4,5
Образование	5 985,0	7 585,0	7 455,7	7 777,6	7 550,2	7 464,3
Культура и кинематография	396,9	360,5	358,0	363,3	337,3	335,7
Социальная политика	396,9	418,2	403,5	416,3	374,4	432,4
Физическая культура и спорт	373,3	357,8	352,8	334,2	344,0	326,2
Обслуживание муниципального долга	0,0	0,0	0,0	20,0	32,0	8,0
Итого	10 559,2	11 988,0	11 700,6	12 080,7	11 522,0	11 298,2



- Образование
- Национальная безопасность и правоохранительная деятельность
- Национальная экономика
- Национальная оборона
- Охрана окружающей среды
- Культура и кинематография
- Жилищно-коммунальное хозяйство
- Обслуживание муниципального долга
- Физическая культура и спорт
- Социальная политика

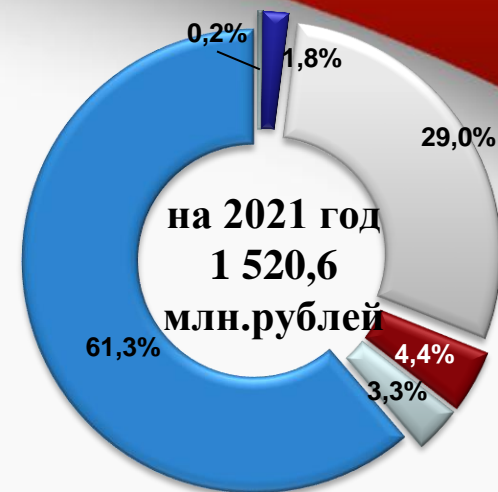


Общегосударственные вопросы

Татарстан

млн.рублей

РАСХОДЫ (по разделам, подразделам расходов бюджета)	Отчет 2019 года	Уточненный план на 2020 год	Ожидаемое исполнение 2020 года	Прогноз на 2021 год	Прогноз на 2022 год	Прогноз на 2023 год
Функционирование высшего должностного лица субъекта Российской Федерации и муниципального образования	2,8	3,1	3,1	3,1	3,1	3,1
Функционирование законодательных (представительных) органов государственной власти и представительных органов муниципальных образований	26,3	27,5	27,0	27,5	27,7	28,0
Функционирование Правительства Российской Федерации, высших исполнительных органов государственной власти субъектов Российской Федерации, местных администраций	465,7	428,0	423,3	440,4	430,4	430,4
Обеспечение деятельности финансовых, налоговых и таможенных органов и органов финансового (финансово-бюджетного) надзора	60,8	66,6	66,5	66,6	66,6	66,5
Обеспечение проведения выборов и референдумов	0	4,6	4,6	0,0	0,0	0,0
Резервные фонды	0	45,8	0,0	50,0	30,0	30,0
Другие общегосударственные вопросы	805,3	934,0	910,4	933,0	827,4	863,1
Итого	1 360,9	1 509,6	1 434,9	1 520,6	1 385,2	1 421,1



- Функционирование высшего должностного лица субъекта Российской Федерации и муниципального образования
- Функционирование законодательных (представительных) органов государственной власти и представительных органов муниципальных образований
- Функционирование Правительства Российской Федерации, высших исполнительных органов государственной власти субъектов Российской Федерации, местных администраций
- Обеспечение деятельности финансовых, налоговых и таможенных органов и органов финансового (финансово-бюджетного) надзора
- Резервные фонды
- Другие общегосударственные вопросы



Национальная оборона

Лоберевский район

млн.рублей

РАСХОДЫ (по разделам, подразделам расходов бюджета)	Отчет 2019 года	Уточненный план на 2020 год	Ожидаемое исполнение 2020 года	Прогноз на 2021 год	Прогноз на 2022 год	Прогноз на 2023 год
Мобилизационная подготовка экономики	0,6	0,4	0,4	0,5	0,2	0,2
Итого	0,6	0,4	0,4	0,5	0,2	0,2

на 2021 год
0,5
млн.рублей

100,0%

■ Мобилизационная подготовка экономики





Национальная безопасность и правоохранительная деятельность

млн.рублей

РАСХОДЫ (по разделам, подразделам расходов бюджета)	Отчет 2019 года	Уточненный план на 2020 год	Ожидаемое исполнение 2020 года	Прогноз на 2021 год	Прогноз на 2022 год	Прогноз на 2023 год
Защита населения и территорий от чрезвычайных ситуаций природного и техногенного характера, гражданская оборона	3,3	8,5	7,9	0	0	0
Защита населения и территорий от чрезвычайных ситуаций природного и техногенного характера, пожарная безопасность	0	0	0	7,6	7,5	7,5
Другие вопросы в области национальной безопасности и правоохранительной деятельности	109,8	109,2	96,9	100,1	100,0	99,9
Итого	113,1	117,7	104,8	107,7	107,5	107,4



- Защита населения и территорий от чрезвычайных ситуаций природного и техногенного характера, пожарная безопасность
- Другие вопросы в области национальной безопасности и правоохранительной деятельности

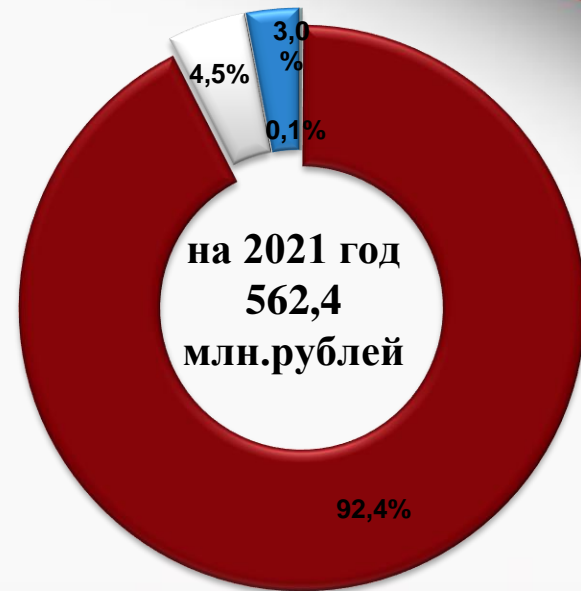


Национальная экономика

Лобровский район

млн.рублей

РАСХОДЫ (по разделам, подразделам расходов бюджета)	Отчет 2019 года	Уточненный план на 2020 год	Ожидаемое исполнение 2020 года	Прогноз на 2021 год	Прогноз на 2022 год	Прогноз на 2023 год
Водное хозяйство	0	11,0	9	0	0	0
Транспорт	3,2	1,3	1,3	0,1	0	0
Дорожное хозяйство (дорожные фонды)	739,5	611,1	607,5	519,8	529,5	533
Связь и информатика	14,8	25,8	17,4	25,2	27,6	20,8
Другие вопросы в области национальной экономики	24,0	40,8	29,2	17,3	13,1	6,1
Итого	781,5	690,0	664,4	562,4	570,2	559,9



- Транспорт
- Дорожное хозяйство (дорожные фонды)
- Связь и информатика
- Другие вопросы в области национальной экономики



Ленинградский район

Жилищно-коммунальное хозяйство

млн.рублей

РАСХОДЫ (по разделам, подразделам расходов бюджета)	Отчет 2019 года	Уточненный план на 2020 год	Ожидаемое исполнение 2020 года	Прогноз на 2021 год	Прогноз на 2022 год	Прогноз на 2023 год
Жилищное хозяйство	139,1	22,0	20,2	1,6	1,6	1,6
Коммунальное хозяйство	0	72,8	69,9	232,7	117,8	17,9
Благоустройство	787,7	618,8	609,2	519,3	480,2	401,2
Прикладные научные исследования в области жилищно-коммунального хозяйства	1,6	17,4	10,8	4,2	0	0
Другие вопросы в области жилищно-коммунального хозяйства	211,8	212,9	211,6	215,8	216,9	217,8
Итого	1 140,2	943,9	921,7	973,6	816,5	638,5



- Жилищное хозяйство
- Благоустройство
- Коммунальное хозяйство
- Прикладные научные исследования в области ЖКХ
- Другие вопросы в области жилищно-коммунального хозяйства



Охрана окружающей среды

Ленинградский район

млн.рублей



■ Охрана объектов растительного и животного мира и среды их обитания

РАСХОДЫ (по разделам, подразделам расходов бюджета)	Отчет 2019 года	Уточненный план на 2020 год	Ожидаемое исполнение 2020 года	Прогноз на 2021 год	Прогноз на 2022 год	Прогноз на 2023 год
Охрана объектов растительного и животного мира и среды их обитания	10,8	4,9	4,4	4,5	4,5	4,5
Итого	10,8	4,9	4,4	4,5	4,5	4,5





Образование

Ленинградский район

млн.рублей

РАСХОДЫ (по разделам, подразделам расходов бюджета)	Отчет 2019 года	Уточненный план на 2020 год	Ожидаемое исполнение 2020 года	Прогноз на 2021 год	Прогноз на 2022 год	Прогноз на 2023 год
Дошкольное образование	2 412,6	2 771,5	2 746,9	2 992,2	3 268,3	3 236,0
Общее образование	3 063,8	4 132,3	4 070,6	4 169,0	3 680,0	3 576,0
Дополнительное образование детей	415,2	583,1	567,9	517,6	503,5	553,8
Профессиональная подготовка, переподготовка и повышение квалификации	0,9	0,9	0,6	0,8	0,8	0,9
Высшее образование	0,0	0,0	0,0	0,0	0,0	0,0
Молодежная политика	47,5	47,9	20,5	47,9	47,9	47,9
Другие вопросы в области образования	45,0	49,3	49,2	50,1	49,7	49,7
Итого	5 985,0	7 585,0	7 455,7	7 777,6	7 550,2	7 464,3



- Дошкольное образование
- Общее образование
- Дополнительное образование детей
- Профессиональная подготовка, переподготовка и повышение квалификации
- Высшее образование
- Молодежная политика
- Другие вопросы в области образования



Культура и кинематография


Люберецкий район

млн.рублей



- Культура
- Другие вопросы в области культуры, кинематографии

РАСХОДЫ (по разделам, подразделам расходов бюджета)	Отчет 2019 года	Уточненный план на 2020 год	Ожидаемое исполнение 2020 года	Прогноз на 2021 год	Прогноз на 2022 год	Прогноз на 2023 год
Культура	390,2	353,7	351,9	356,5	330,5	328,9
Другие вопросы в области культуры, кинематографии	6,7	6,8	6,1	6,8	6,8	6,8
Итого	396,9	360,5	358,0	363,3	337,3	335,7

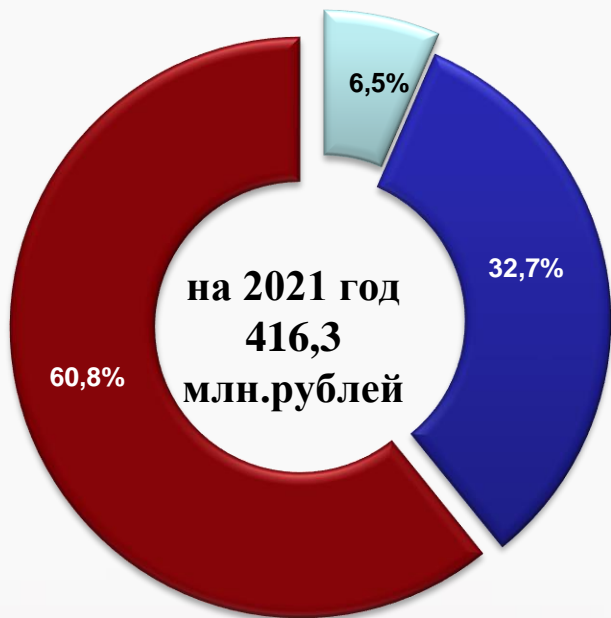




Социальная политика

Лобровский район

млн.рублей



- Пенсионное обеспечение
- Социальное обеспечение населения
- Охрана семьи и детства

РАСХОДЫ (по разделам, подразделам расходов бюджета)	Отчет 2019 года	Уточненный план на 2020 год	Ожидаемое исполнение 2020 года	Прогноз на 2021 год	Прогноз на 2022 год	Прогноз на 2023 год
Пенсионное обеспечение	24,7	26,7	26,4	27,1	27,1	27,1
Социальное обеспечение населения	134,8	115,8	115,5	135,9	140,7	145,8
Охрана семьи и детства	237,4	275,7	261,6	253,3	206,6	259,5
Итого	396,9	418,2	403,5	416,3	374,4	432,4





Физическая культура и спорт

Лобненский район

млн.рублей

РАСХОДЫ (по разделам, подразделам расходов бюджета)	Отчет 2019 года	Уточненный план на 2020 год	Ожидаемое исполнение 2020 года	Прогноз на 2021 год	Прогноз на 2022 год	Прогноз на 2023 год
Физическая культура	183,8	166,4	162,9	151,1	162	144,2
Массовый спорт	173,8	176,5	175,9	167,7	166,6	166,6
Другие вопросы в области физической культуры и спорта	15,7	14,9	14	15,4	15,4	15,4
Итого	373,3	357,8	352,8	334,2	344,0	326,2



- Физическая культура
- Массовый спорт
- Другие вопросы в области физической культуры и спорта





Источники финансирования дефицита бюджета округа

В процессе принятия и исполнения бюджета округа большое значение приобретает сбалансированность доходов и расходов. Если доходы превышают расходы, то возникает **профицит**. Но чаще всего расходы превышают доходы. В таком случае возникает **дефицит**.

Источниками финансирования дефицита бюджета округа

муниципальные займы,
осуществляемые путем
выпуска муниципальных
ценных бумаг от имени
муниципального
образования

бюджетные кредиты,
полученные от
бюджетов других
уровней бюджетной
системы РФ

кредиты,
полученные от
кредитных
организаций

изменение остатков
средств на счетах по
учету средств местного
бюджета

муниципальный долг,
то есть совокупность долговых
обязательств муниципального
образования



Ленинградский район

Обслуживание муниципального долга



млн.рублей

РАСХОДЫ (по разделам, подразделам расходов бюджета)	Отчет 2019 года	Уточненный план на 2020 год	Ожидаемое исполнение 2020 года	Прогноз на 2021 год	Прогноз на 2022 год	Прогноз на 2023 год
Обслуживание муниципального долга	0,0	0,0	0,0	20,0	32,0	8,0
Итого	0,0	0,0	0,0	20,0	32,0	8,0

2019 год
0,0
млн.рублей

2020 год
0,0
млн.рублей

2021 год
20,0
млн.рублей

2022 год
32,0
млн.рублей

2023 год
8,0
млн.рублей





Сведения по муниципальным программам



Люберцы
район

Расходы бюджета округа на 2021 год в рамках муниципальных программ

В 2021 году 97,9 процента расходов бюджета муниципального образования городской округ Люберцы Московской области или 12 823,7 млн. рублей составят программные расходы, что выше соответствующих расходов 2020 года на 104,1 млн. рублей или 0,89 процента.





Сведения о расходной части бюджета в разрезе муниципальных программ

Республика Татарстан
Ленинский район

млн.рублей

Наименование муниципальных программ	Отчет 2019	Уточненный план на 2020 год	Ожидаемое исполнение 2020 года	Прогноз на 2021 год	Прогноз на 2022 год	Прогноз на 2023 год
Муниципальные программы:						
«Культура»	331,8	364,5	362,1	367,3	341,2	339,6
«Образование»	5 806,4	6 524,1	6 473,1	7 201,8	7 387,0	7 238,2
Социальная поддержка населения»	223,1	198,0	172,0	215,2	218,3	222,0
«Спорт»	365,7	356,2	351,2	333,2	343,6	325,8
«Развитие сельского хозяйства»	0,0	4,1	4,0	4,2	4,2	4,2
«Экология и окружающая среда»	11,1	36,2	13,4	4,5	4,5	4,5
«Безопасность и обеспечение безопасности жизнедеятельности населения»	150,6	159,1	146,4	151,1	151,0	151,0
«Жилище»	94,8	171,0	156,6	144,6	97,8	150,7
«Развитие инженерной инфраструктуры и энергоэффективности»	100,0	97,6	86,2	237,6	118,5	18,6
«Предпринимательство»	7,8	3,6	3,5	3,7	2,8	2,8
«Управление имуществом и муниципальными финансами»	983,5	910,6	887,7	928,2	921,5	905,1



Сведения о расходной части бюджета в разрезе муниципальных программ

Бюджет
г. район

млн.рублей

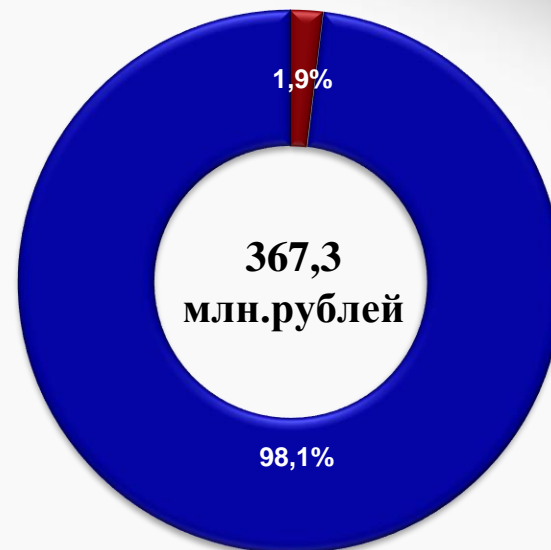
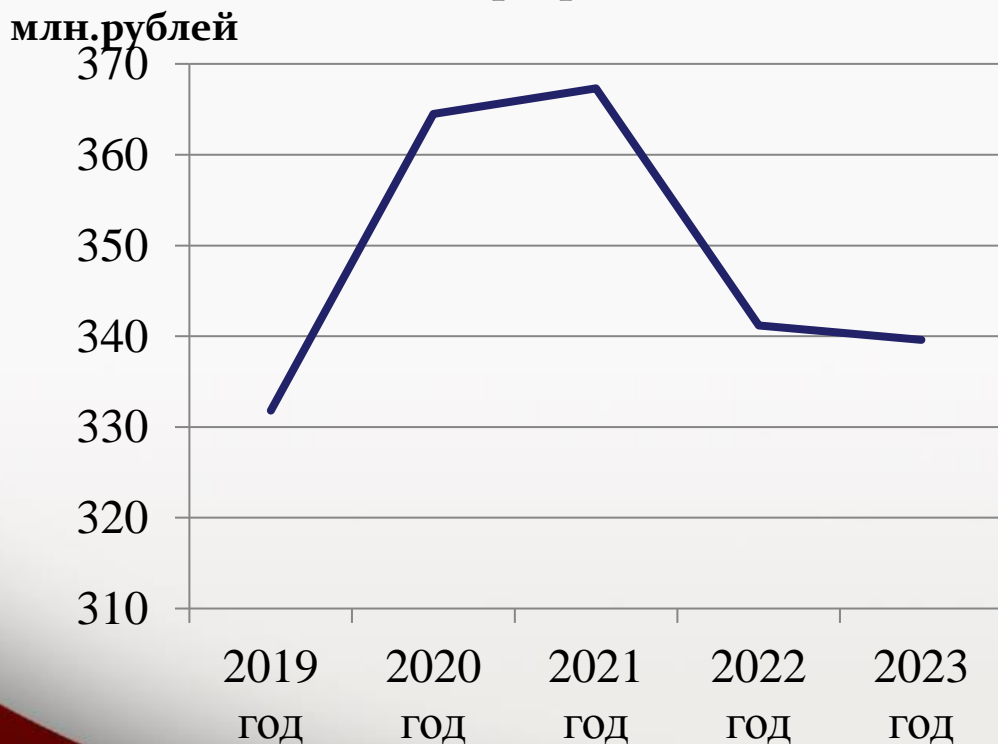
Наименование муниципальных программ	Отчет 2019	Уточненный план на 2020 год	Ожидаемое исполнение 2020 года	Прогноз на 2021 год	Прогноз на 2022 год	Прогноз на 2023 год
Муниципальные программы:						
«Развитие институтов гражданского общества, повышение эффективности местного самоуправления и реализации молодежной политики»	83,4	84,5	80,9	42,1	42,6	40,2
«Развитие и функционирование дорожно-транспортного комплекса»	598,0	561,3	558,3	455,8	465,2	462,1
«Цифровое муниципальное образование»	262,4	310,8	299,3	338,7	322,5	328,8
«Архитектура и градостроительство»	0,0	9,4	6,9	1,4	1,4	1,4
«Формирование современной комфортной городской среды»	1 187,8	842,2	849,5	774,9	736,9	658,8
«Строительство объектов социальной инфраструктуры»	180,4	1 086,4	1 040,4	619,4	222,8	274,0
Итого по муниципальным программам:	10 386,8	11 719,6	11 491,5	11 823,7	11 381,8	11 127,8
Непрограммные расходы	172,4	268,4	209,1	257,0	140,2	170,4
Всего расходы бюджета без учета условно утвержденных расходов	10 559,2	11 988,0	11 700,6	12 080,7	11 522,0	11 298,2



Люберецкий район

МП «Культура»

Динамика расходов по данной программе



- Бюджет других уровней
- Местный бюджет

Структура расходов в рамках данной программы на 2021 год



Основные мероприятия муниципальной программы

Любимый
район

млн.рублей

Наименование основного мероприятия	Уточненный план на 2020 год	Прогноз на 2021 год	Прогноз на 2022 год	Прогноз на 2023 год
«Сохранение и популяризация объектов культурного наследия»	0,0	0	0	0
«Обеспечение выполнения функций муниципальных музеев»	35,8	35,9	32,5	32,5
«Организация библиотечного обслуживания населения муниципальными библиотеками Московской области»	78,6	73,5	73	73
«Обеспечение функций театрально-концертных учреждений»	17,1	17,5	18,5	17,2
«Обеспечение культурно-досуговых учреждений»	171,9	173	159,7	159,7
«Временное хранение, комплектование, учет и использование архивных документов, относящихся к собственности Московской области и временно хранящихся в муниципальных архивах»	4,2	4,1	4,1	4,1
«Создание условий для реализации полномочий органов местного самоуправления»	26,8	26,6	21,7	21,4
«Соответствие нормативу обеспеченности парками культуры и отдыха»	30,1	36,7	31,7	31,7
Всего	364,5	367,3	341,2	339,6



Люберцы
район

Целевые показатели муниципальной программы

Количественные и/или качественные показатели, характеризующие достижение цели и решение задач	Единица измерения	ФАКТ 2019	Планируемое значение показателя по годам реализации			
			2020	2021	2022	2023
Подпрограмма «Сохранение, использование, популяризация и охрана объектов культурного наследия (памятников истории и культуры) народов Российской Федерации»						
<i>Задача «Организация содержания и ремонта памятников, расположенных на территории городского округа Люберцы»</i>						
Увеличение доли объектов культурного наследия, находящихся в собственности городского округа Люберцы Московской области, по которым проведены работы по содержанию, использованию, популяризации и государственной охране в общем количестве объектов культурного наследия, нуждающихся в указанных работах	%	0	0	0	100,0	100,0
Увеличение доли объектов культурного наследия, находящихся в собственности городского округа Люберцы, по которым проведены работы по содержанию	%	4	0	0	0	0
Подпрограмма «Развитие музейного дела и народных художественных промыслов»						
<i>Задача «Развитие инфраструктуры, кадрового потенциала и интеграции деятельности учреждений культуры»</i>						
Прирост посещений музеев	%	102,7	104	106	108	112
Увеличение общего количества посетителей муниципальных музеев	Един.на тыс.чел.	21,3	21,35	21,4	21,45	21,50
Перевод в электронный вид музейных фондов	%	-	20	45	50	50
Количество посещений музеев	Тыс.чел.	23,92	21,94	22,37	22,79	23,21



Либерейко
А.И.

Целевые показатели муниципальной программы

Количественные и/или качественные показатели, характеризующие достижение цели и решение задач	Единица измерения	ФАКТ 2019	Планируемое значение показателя по годам реализации			
			2020	2021	2022	2023
Подпрограмма «Развитие библиотечного дела»						
<i>Задача «Приобретение оборудования для идентификации читателей»</i>						
Количество библиотек муниципального образования, приведенных в соответствие с Требованиями к условиям деятельности библиотек Московской области	единица	5	6	13	15	15
<i>Задача «Формирование книжных фондов»</i>						
Уровень обеспеченности новыми документами библиотек	%	10	25	40	50	50
<i>Задача «Развитие инфраструктуры, кадрового потенциала и интеграции деятельности учреждений культуры»</i>						
Балл муниципального образования по соответствию Требованиям к условиям деятельности библиотек Московской области	единица	74	78	80	80	80
Количество посещений библиотек (на 1 жителя в год)	посещ.на 1 жител.	6,5	6,6	6,7	6,8	6,9
Количество посещений библиотек	тыс.чел.	308,4	303,6	310,8	318,04	325,27
Прирост посещений общедоступных (публичных) библиотек	%	109,5	105	107,5	110	112,5
Осуществление полной загрузки помещений путем реорганизации сети в систему культурных центров с Библио-холлами	%	100	100	100	100	100



Министерство
культуры

Целевые показатели муниципальной программы

Количественные и/или качественные показатели, характеризующие достижение цели и решение задач	Единица измерения	ФАКТ 2019	Планируемое значение показателя по годам реализации			
			2020	2021	2022	2023
Подпрограмма «Развитие профессионального искусства, гастрольно-концертной деятельности и кинематографии»						
<i>Задача «Развитие инфраструктуры, кадрового потенциала и интеграции деятельности учреждений культуры»</i>						
Количество посещений платных культурно-массовых мероприятий КДУ	Тыс.чел.	11,32	11,44	11,55	11,68	11,78
Прирост участников клубных формирований	Процент	103,1	102	103,01	103,02	103,03
Количество участников клубных формирований	Тыс.чел.	3,7	11,44	11,55	11,67	11,78
Рост доходов от предпринимательской и иной приносящей доход деятельности по сравнению с предыдущим годом	Процент	236,6	115	115	115	115
Доля населения, участвующего в коллективах народного творчества и школах искусств	Процент	6,2	6,2	6,21	6,22	6,23
Количество посещения театров	Процент	143	105	107,5	110	110
Количество посещений детских и кукольных театров по отношению к уровню 2010 г.	Процент	101,2	101,1	101,1	101,1	101,2
Количество посещений театров	Тыс.чел.	3,6	4,2	4,3	4,4	4,5
Прирост посещения театров	Процент	144,5	101	101,5	101,6	112,5
Подпрограмма «Укрепление материально-технической базы муниципальных учреждений культуры Московской области»						
<i>Задача «Создание комфортных условий в учреждениях, относящихся к сфере культуры»</i>						
Увеличение доли учреждений, соответствующих требованиям безопасности	Процент	100	100	100	100	100
Количество организаций культуры, получивших современное оборудование	Процент	2	3	4	4	4



Доброжелатель
в работе

Целевые показатели муниципальной программы

Количественные и/или качественные показатели, характеризующие достижение цели и решение задач	Единица измерения	ФАКТ 2019	Планируемое значение показателя по годам реализации			
			2020	2021	2022	2023
Увеличение посещаемости культурно-досуговых учреждений	человек	437,8	345,6	346,3	347,3	348,7
Увеличение числа посещений организаций культуры	Тыс.чел.	126,5	381,78	391,4	401,01	410,63
Подпрограмма «Развитие архивного дела»						
<i>Задача «Увеличение количества архивных документов муниципального архива Московской области, находящихся в условиях, обеспечивающих их постоянное (вечное) и долговременное хранение»</i>						
Доля архивных фондов муниципального архива, внесенных в общепрофессиональную базу данных «Архивный фонд», от общего количества архивных фондов, хранящихся в муниципальном архиве	%	100	100	100	100	100
Доля архивных документов, хранящихся в муниципальном архиве в нормативных условиях, обеспечивающих их постоянное (вечное) и долговременное хранение, в общем количестве документов в муниципальном архиве	%	100	100	100	100	100
Доля архивных документов, переведенных в электронно-цифровую форму, от общего количества документов, находящихся на хранении в муниципальном архиве муниципального образования	%	7,14	7,19	7,20	7,21	7,22
Увеличение количества архивных документов муниципального архива Московской области, находящихся в условиях, обеспечивающих их постоянное (вечное) и долговременное хранение	единица	51203	51150	51200	51250	51350



Люберцы
Крайот

Целевые показатели муниципальной программы

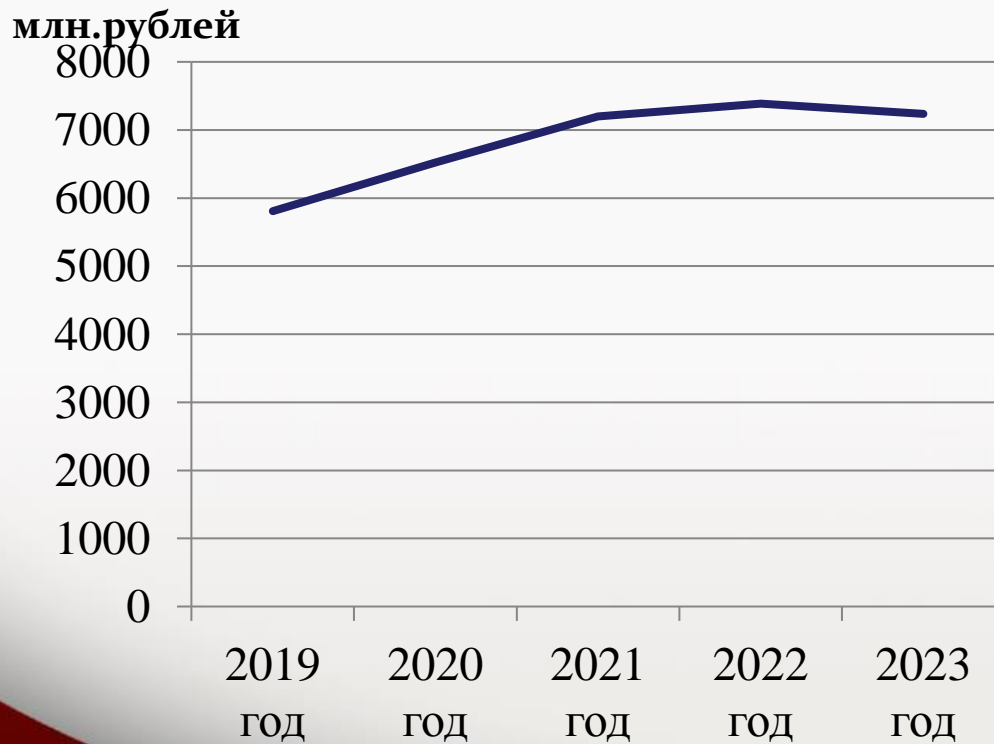
Количественные и/или качественные показатели, характеризующие достижение цели и решение задач	Единица измерения	ФАКТ 2019	Планируемое значение показателя по годам реализации			
			2020	2021	2022	2023
Подпрограмма «Обеспечивающая подпрограмма»						
<i>Задача «Создание комфортных условий в учреждениях, относящихся к сфере культуры»</i>						
Рост числа участников мероприятий Праздника труда в Московской области	человек	1020	860	880	900	920
Увеличение численности участников культурно-досуговых мероприятий	%	8,5	7,2	7,3	7,5	7,6
Соотношение средней заработной платы работников учреждений культуры к среднемесячной начисленной заработной плате наемных работников в организациях, у индивидуальных предпринимателей и физических лиц (среднемесячному доходу от трудовой деятельности) в Московской области	%	111,44	100	100	100	100
Подпрограмма «Развитие парков культуры и отдыха»						
<i>Задача «Соответствие нормативу обеспеченности парками культуры и отдыха»</i>						
Соответствие нормативу обеспеченности парками культуры и отдыха	Процент	30	100	100	100	100
Количество созданных парков культуры и отдыха на территории городского округа Люберцы	Единица	1	0	1	1	1
Увеличение числа посетителей парков культуры и отдыха	Процент	105	106	107	108	108,5
Количество благоустроенных парков культуры и отдыха на территории городского округа Люберцы	Единица	1	0	0	0	1



Люберецкий район

МП «Образование»

Динамика расходов по данной программе



- Бюджет других уровней
- Местный бюджет

Структура расходов в рамках данной программы на 2021 год



Ленинградская
область

Основные мероприятия муниципальной программы

млн.рублей

Наименование основного мероприятия	Уточненный план на 2020 год	Прогноз на 2021 год	Прогноз на 2022 год	Прогноз на 2023 год
«Проведение капитального ремонта объектов дошкольного образования»	0,2	0,0	55,1	0,0
«Финансовое обеспечение реализации прав граждан на получение общедоступного и бесплатного дошкольного образования»	2 771,3	3 003,6	3 027,2	3 042,8
«Обеспечение реализации федерального государственного образовательного стандарта дошкольного образования»	0,0	0,0	0,0	0,0
«Федеральный проект «Содействие занятости женщин - создание условий дошкольного образования для детей в возрасте до трех лет»	94,1	79,5	79,5	79,5
«Финансовое обеспечение деятельности образовательных организаций»	2 760,1	3 151,1	3 146,4	3 146,4
«Реализация федеральных государственных образовательных стандартов общего образования, в том числе мероприятий по нормативному правовому и методическому сопровождению, обновлению содержания и технологий образования»	236,6	343,9	358,1	358,1
«Федеральный проект «Современная школа»	47,3	19,7	131,1	16,6
«Реализация «пилотных проектов» обновления содержания и технологий дополнительного образования, воспитания, психолого-педагогического сопровождения детей»	0,6	0,6	0,6	0,6



Доброжелательный
район

Основные мероприятия муниципальной программы

млн.рублей

Наименование основного мероприятия	Уточненный план на 2020 год	Прогноз на 2021 год	Прогноз на 2022 год	Прогноз на 2023 год
«Реализация мер, направленных на повышение эффективности воспитательной деятельности в системе образования, физической культуры и спорта, культуры и уровня психолого-педагогической поддержки социализации детей»	0,0	0,0	0,0	0,0
«Финансовое обеспечение оказания услуг (выполнения работ) организациями дополнительного образования»	380,1	408,1	404,1	404,1
«Строительство и реконструкция, ремонт учреждений дополнительного образования»	0,0	0,0	0,0	0,0
«Обеспечение функционирования модели персонифицированного финансирования дополнительного образования детей»	78,5	99,4	99,4	99,4
«Федеральный проект «Культурная среда»	70,5	10,1	0,0	5,2
«Обеспечение мер социальной поддержки обучающихся в образовательных организациях, в том числе детей-сирот и детей, оставшихся без попечения родителей, обучающихся в системе профессионального образования Московской области»	0,0	0,0	0,0	0,0
«Создание условий для реализации полномочий органов местного самоуправления»	84,8	85,8	85,5	85,5
ВСЕГО	6 524,1	7 201,8	7 387,0	7 238,2



Министерство
образования
и науки
Московской области

Целевые показатели муниципальной программы

Количественные и/или качественные показатели, характеризующие достижение цели и решение задач	Единица измерения	ФАКТ 2019	Планируемое значение показателя по годам реализации			
			2020	2021	2022	2023
Подпрограмма «Дошкольное образование»						
<i>Задача «Доступность дошкольного образования для детей в возрасте от 1,5 до 7 лет»</i>						
Отношение численности детей в возрасте от 3 до 7 лет, получающих дошкольное образование в текущем году, к сумме численности детей в возрасте от 3 до 7 лет, получающих дошкольное образование в текущем году, и численности детей в возрасте от 3 до 7 лет, находящихся в очереди на получение в текущем году дошкольного образования	%	100	100,0	100,0	100,0	100,0
<i>Задача «Обеспечение 100% доли воспитанников дошкольных образовательных организаций, обучающихся по программам, соответствующих требованиям федерального государственного образовательного стандарта дошкольного образования»</i>						
Отношение средней заработной платы педагогических работников дошкольных образовательных организаций к средней заработной плате в общеобразовательных организациях в Московской области	%	110,7	113,8	113,8	113,8	113,8
Количество отремонтированных дошкольных образовательных организаций	Штука	0	1	1	0	0
<i>Задача «Доступность дошкольного образования для детей в возрасте от 1,5 до 7 лет»</i>						
Создание дополнительных мест для детей в возрасте от 2 месяцев до 3 лет в образовательных организациях, реализующих образовательные программы дошкольного образования	мест	450	400	-	-	-
Доступность дошкольного образования для детей в возрасте от полутора до трех лет	%	100,0	100,0	100,0	100,0	100,0
<i>Задача «Доступность дошкольного образования для детей в возрасте до 3 лет»</i>						
Численность воспитанников в возрасте до трех лет, посещающих государственные и муниципальные организации, осуществляющие образовательную деятельность по образовательным программам дошкольного образования, присмотр и уход, в том числе в субъектах Российской Федерации, входящих в состав Дальневосточного и Северо-Кавказского федеральных округов	человек	не установлен				



Министерство
образования
и науки
Московской области

Целевые показатели муниципальной программы

Количественные и/или качественные показатели, характеризующие достижение цели и решение задач	Единица измерения	ФАКТ 2019	Планируемое значение показателя по годам реализации			
			2020	2021	2022	2023
Подпрограмма «Общее образование»						
<i>Задача «Увеличение доли обучающихся по федеральным государственным образовательным стандартам»</i>						
Отношение средней заработной платы педагогических работников общеобразовательных организаций общего образования к среднемесячному доходу от трудовой деятельности	%	106,65	100	100	100	100
Отношение средней заработной платы педагогических работников образовательных, медицинских организаций или организаций, оказывающих социальные услуги детям-сиротам и детям, оставшимся без попечения родителей к среднемесячному доходу от трудовой деятельности по Московской области	%	не установлен				
Обновлена материально-техническая база для формирования у обучающихся современных технологических и гуманитарных навыков. Создана материально-техническая база для реализации основных и дополнительных общеобразовательных программ цифрового и гуманитарного профилей в общеобразовательных организациях, расположенных в сельской местности и малых городах	тыс.шт.	-	0	0	0	0
Поддержка образования детей с ограниченными возможностями здоровья. Обновление материально-технической базы в организациях, осуществляющих образовательную деятельность исключительно по адаптированным основным общеобразовательным программам	штук	-	0	0	0	0
<i>Задача «Организация работы с одаренными и талантливыми детьми»</i>						
Число детей, получивших рекомендации по построению индивидуального учебного плана в соответствии с выбранными профессиональными компетенциями (профессиональными областями деятельности)	единиц	-	738	0	0	0



Целевые показатели муниципальной программы

Подпрограмма

«Дополнительное образование, воспитание и психолого-социальное сопровождение детей»

Количественные и/или качественные показатели, характеризующие достижение цели и решение задач	Единица измерения	ФАКТ 2019	Планируемое значение показателя по годам реализации			
			2020	2021	2022	2023
<i>Задача «Развитие инновационной инфраструктуры общего образования»</i>						
Для 935 тыс. детей в не менее чем в 7000 общеобразовательных организаций, расположенных в сельской местности, обновлена материально-техническая база для занятий физической культурой и спортом	штук	0	0	0	0	0
Подпрограмма «Дополнительное образование, воспитание и психолого-социальное сопровождение детей»						
<i>Задача. Увеличение численности детей, привлекаемых к участию в творческих мероприятиях</i>						
Доля детей в возрасте от 5 до 18 лет, охваченных дополнительным образованием	%	87,2	83,2	83,3	83,4	83,5
Отношение средней заработной платы педагогических работников организаций дополнительного образования детей к средней заработной плате учителей в Московской области в сфере образования	%	100	100	100	100	100
Оснащены образовательные учреждения в сфере культуры (детские школы искусств по видам искусств и училищ) музыкальными инструментами, оборудованием и учебными материалами	единица	-	-	-	-	-
Доля детей, привлекаемых к участию в творческих мероприятиях, от общего числа детей, в сфере образования / в сфере культуры	%	26,4/ 6,7	26,2/ 9,6	26,3/ 9,7	26,4/ 9,8	26,5/ 9,9
Доля детей в возрасте от 5 до 18 лет, посещающих объединения образовательных организаций, участвующих в проекте «Наука в Подмосковье»	%	29,5	15	15	15	15
Число детей, охваченных деятельностью детских технопарков "Кванториум" (мобильных технопарков "Кванториум") и других проектов, направленных на обеспечение доступности дополнительных общеобразовательных программ естественнонаучной и технической направленностей, соответствующих приоритетным направлениям технологического развития Российской Федерации	человек	11679	0	0	0	0
Созданы детские технопарки "Кванториум"	штуки	-	0	0	0	0



Целевые показатели муниципальной программы

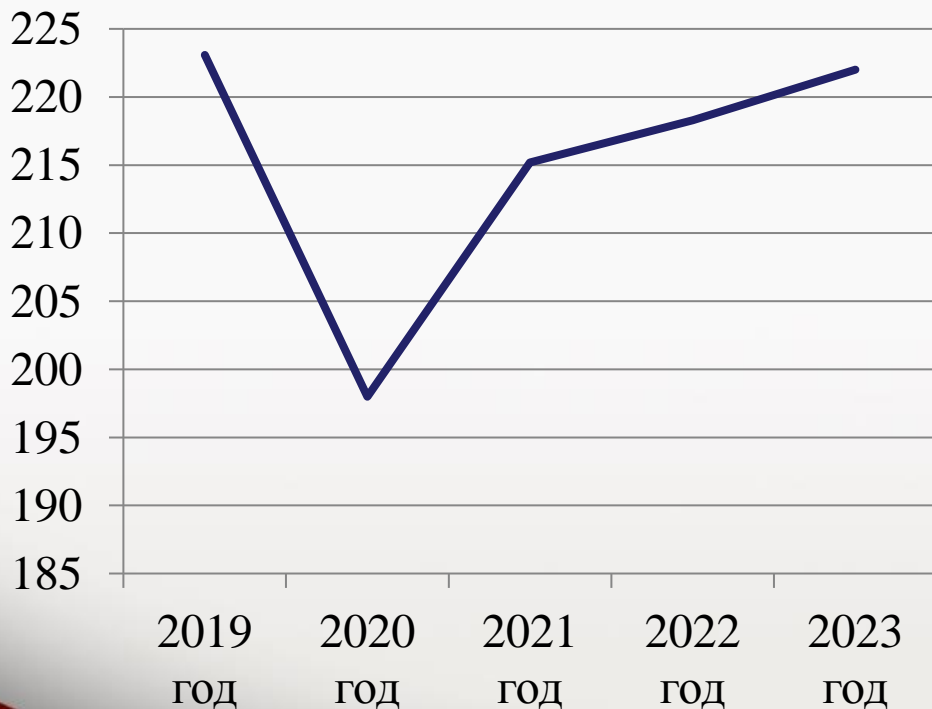
Количественные и/или качественные показатели, характеризующие достижение цели и решение задач	Единица измерения	ФАКТ 2019	Планируемое значение показателя по годам реализации			
			2020	2021	2022	2023
Подпрограмма «Профессиональное образование»						
<i>Задача «Обеспечение условий для доступности профессионального образования независимо от социального и финансово-экономического положения семей для 100% обучающихся в образовательных организациях Московской области»</i>						
Доля детей-сирот и детей, оставшихся без попечения родителей, лиц из их числа, лиц, потерявших в период обучения обоих родителей или единственного родителя, обучающихся по очной форме обучения в муниципальных и частных образовательных организациях высшего образования в Московской области обеспеченных пособием на период обучения	%	X	100	100	100	100
<i>Задача. Развитие кадрового потенциала, создание механизмов мотивации педагогов к повышению качества работы и непрерывному профессиональному развитию</i>						
Доля педагогических работников, прошедших добровольную независимую оценку квалификации	%	25	10	10	10	10
Подпрограмма «Система оценки качества образования и информационная открытость системы образования»						
<i>Задача «Организация работы с талантливыми детьми»</i>						
Доля выпускников текущего года, набравших 220 баллов и более по 3 предметам, к общему количеству выпускников текущего года, сдавших ЕГЭ по 3 и более предметам	%	22	26,5	26,8	26,8	26,8
Подпрограмма «Создание новых мест в общеобразовательных организациях в соответствии с прогнозируемой потребностью и современными условиями обучения»						
<i>Задача «Увеличение доли обучающихся по федеральным государственным образовательным стандартам»</i>						
Количество отремонтированных общеобразовательных организаций	штук	0	1	1	0	0
<i>Задача «Снижение доли обучающихся в государственных (муниципальных) общеобразовательных организациях, занимающихся во вторую смену»</i>						
Доля обучающихся во вторую смену	%	2,5	0,94	0	0	0



МП «Социальная защита населения»

Луберещинский район

Динамика расходов по данной программе
млн.рублей



■ Местный бюджет

■ Бюджет других уровней

Структура расходов в рамках данной программы на 2021 год



Основные мероприятия муниципальной программы

Губернатор
Грант

млн.рублей

Наименование основного мероприятия	Уточненный план на 2020 год	Прогноз на 2021 год	Прогноз на 2022 год	Прогноз на 2023 год
«Предоставление мер социальной поддержки и субсидий по оплате жилого помещения и коммунальных услуг гражданам Российской Федерации, имеющим место жительства в Московской области»	125,0	145,2	150,1	155,3
«Предоставление государственных гарантий муниципальным служащим, поощрение за муниципальную службу»	26,6	27,1	27,1	27,1
«Создание условий для поддержания здорового образа жизни»	1,0	0	0	0
«Создание безбарьерной среды на объектах социальной, инженерной и транспортной инфраструктуры»	7,8	5,3	3,5	2
«Мероприятия по организации отдыха детей в каникулярное время, проводимые муниципальными образованиями Московской области»	36,9	36,9	36,9	36,9
«Социальная поддержка беременных женщин, кормящих матерей, детей в возрасте до трёх лет, а так же детей- сирот и детей, оставшихся без попечения родителей, находящихся в лечебно-профилактических учреждениях Московской области»»	0	0	0	0
«Осуществление финансовой поддержки СО НКО»	0,7	0,7	0,7	0,7
ВСЕГО	198,0	215,2	218,3	222,0



Люберцы
Грайт

Целевые показатели муниципальной программы

Количественные и/или качественные показатели, характеризующие достижение цели и решение задач	Единица измерения	ФАКТ 2019	Планируемое значение показателя по годам реализации			
			2020	2021	2022	2023
Подпрограмма «Профилактика заболеваний и формирование здорового образа жизни. Развитие первичной медико-санитарной помощи»						
<i>Задача «Создание условий для оказания медицинской помощи населению на территории городского округа Люберцы. Формирование здорового образа жизни и профилактика заболеваний»</i>						
Диспансеризация - Доля населения, прошедшего диспансеризацию	%	100,13	X	X	X	X
Подпрограмма «Охрана здоровья матери и ребенка»						
<i>Задача «Улучшение качества питания беременных женщин, кормящих матерей и детей в возрасте до 3-х лет»</i>						
Обеспечение полноценным питанием кормящих матерей	человек	675	X	X	X	X
Обеспечение полноценным питанием беременных женщин	человек	1 159	X	X	X	X
Обеспечение полноценным питанием детей в возрасте от 0 до 1	человек	1 402	X	X	X	X
Обеспечение полноценным питанием детей возрасте от 1 года до 2 лет	человек	2 379	X	X	X	X
Обеспечение полноценным питанием детей возрасте от 2 лет до 3 лет	человек	2 098	X	X	X	X
Подпрограмма «Финансовое обеспечение системы организации медицинской помощи»						
Привлечение участковых врачей: 1 врач-1 участок	%	200,00	X	X	X	X



Люберцы
в работе

Целевые показатели муниципальной программы

Количественные и/или качественные показатели, характеризующие достижение цели и решение задач	Единица измерения	ФАКТ 2019	Планируемое значение показателя по годам реализации			
			2020	2021	2022	2023
Подпрограмма «Социальная поддержка граждан»						
<i>Задача «Реализация исполнения государственных полномочий Московской области по предоставлению гражданам Российской Федерации, имеющим место жительства в муниципальном образовании городской округ Люберцы Московской области, субсидий на оплату жилого помещения и коммунальных услуг»</i>						
Доля граждан, получивших жилищные субсидии на оплату жилого помещения и коммунальных услуг, от общего числа обратившихся граждан и имеющих право на их получение	%	100	100	100	100	100
<i>Задача «Снижения социальной незащищенности граждан путем предоставления мер социальной поддержки отдельным категориям граждан, постоянно проживающим в городском округе Люберцы»</i>						
Уровень бедности	%	5,0	4,9	4,7	4,4	4,1
Доля лиц, получивших доплаты за выслугу лет к трудовой пенсии муниципальным служащим в общем числе граждан имеющих право на их получение	%	100	100	100	100	100
Доля граждан, получивших адресную материальную и социальную поддержку из числа обратившихся граждан и имеющих право на их получение	%	100	100	100	100	100
Подпрограмма «Доступная среда»						
<i>Задача. Формирование условий для беспрепятственного доступа инвалидов и других маломобильных групп населения к приоритетным объектам и услугам в сфере культуры, образования, физической культуры и спорта в городском округе Люберцы Московской области</i>						
Доступность для инвалидов и других маломобильных групп населения муниципальных приоритетных объектов	%	66,9	68,2	69,7	71,2	72,7



Люберецкий
район

Целевые показатели муниципальной программы

Количественные и/или качественные показатели, характеризующие достижение цели и решение задач	Единица измерения	ФАКТ 2019	Планируемое значение показателя по годам реализации			
			2020	2021	2022	2023
Доля общеобразовательных организаций в которых создана универсальная безбарьерная среда для инклюзивного образования детей-инвалидов в общем количестве общеобразовательных организаций городского округа Люберцы	%	47,6	25,00	26,00	27,0	28,0
Доля детей-инвалидов в возрасте от 1.5 до 7 лет охваченных дошкольным образованием в общей численности детей-инвалидов данного возраста	%	97,4	100,0	100,0	100,0	100,0
Доля детей-инвалидов, которым созданы условия для получения качественного начального общего, основного общего, среднего общего образования от общей численности детей-инвалидов школьного возраста	%	100,0	100,0	100,0	100,0	100,0
Доля детей - инвалидов в возрасте от 5 до 18 лет, получающих дополнительное образование от общей численности детей-инвалидов данного возраста	%	46,1	50,0	50,0	50,0	50,0
Доля дошкольных образовательных организаций в которых создана универсальная безбарьерная среда для инклюзивного образования детей-инвалидов в общем количестве дошкольных образовательных организаций городского округа Люберцы	%	38,6	20,0	21,0	22,0	23,0
Доля образовательных организаций в которых созданы условия для получения детьми-инвалидами качественного образования в общем количестве образовательных организаций в городском округе Люберцы	%	41,1	22,0	22,5	23,0	24,0



Липецкая
область

Целевые показатели муниципальной программы

Количественные и/или качественные показатели, характеризующие достижение цели и решение задач	Единица измерения	ФАКТ 2019	Планируемое значение показателя по годам реализации			
			2020	2021	2022	2023
Доля выпускников-инвалидов общеобразовательных организаций 9 и 11 классов, охваченных профориентационной работой, в общей численности выпускников-инвалидов общеобразовательных организаций	%	100	100	100	100	100
Подпрограмма «Развитие системы отдыха и оздоровления детей»						
<i>Задача «Создание условий для духовного, нравственного и физического развития детей во время пребывания в учреждениях отдыха и оздоровления»</i>						
Доля детей, охваченных отдыхом и оздоровлением, в общей численности детей в возрасте от семи до пятнадцати лет, подлежащих оздоровлению	%	61,85	60,5	61,5	62,0	62,5
<i>Задача. Поддержка семей с детьми, находящимися в трудной жизненной ситуации</i>						
Доля детей, находящихся в трудной жизненной ситуации, охваченных отдыхом и оздоровлением, в общей численности детей в возрасте от семи до пятнадцати лет, находящихся в трудной жизненной ситуации, подлежащих оздоровлению	%	58,14	55,8	55,9	56,0	56,5
Подпрограмма «Развитие трудовых ресурсов и охраны труда»						
<i>Задача. Снижение уровня производственного травматизма и профессиональной заболеваемости</i>						
Число пострадавших в результате несчастных случаев на производстве со смертельным исходом в расчете на 1000 работающих (по кругу организаций муниципальной собственности)	единиц	0,064	0,063	0,062	0,061	0,060



Городской округ
Люберцы

Целевые показатели муниципальной программы

Количественные и/или качественные показатели, характеризующие достижение цели и решение задач	Единица измерения	ФАКТ 2019	Планируемое значение показателя по годам реализации			
			2020	2021	2022	2023
Подпрограмма « Развитие и поддержка социально ориентированных некоммерческих организаций (далее-СО НКО)»						
<i>Задача «Поддержка СОНКО, осуществляющих деятельность на территории городского округа Люберцы»</i>						
Количество СОНКО, которым оказана поддержка органом местного самоуправления	единиц	32	36	37	37	38
Количество СОНКО в сфере культуры, которым оказана поддержка органом местного самоуправления	единиц	3	4	4	4	4
Количество СОНКО в сфере образования, которым оказана поддержка органом местного самоуправления	единиц	8	9	9	9	9
Количество СОНКО в сфере физической культуры и спорта, которым оказана поддержка органом местного самоуправления	единиц	3	4	4	4	4
Количество СОНКО в сфере охраны здоровья, которым оказана поддержка органом местного самоуправления	единиц	4	4	4	4	4
Количество СОНКО в иных сферах деятельности СО НКО, которым оказана поддержка органом местного самоуправления	единиц	14	15	16	16	17
Доля расходов, направляемых на предоставление субсидий СОНКО в общем объеме расходов бюджета городского округа Люберцы на социальную сферу	%	0,55	0,54	0,54	0,54	0,54
Доля расходов, направленных на предоставление субсидий СОНКО в сфере культуры в общем объеме расходов бюджета городского округа Люберцы в сфере культуры	%	0,03	0,03	0,03	0,03	0,03



Люберцы
Город

Целевые показатели муниципальной программы

Количественные и/или качественные показатели, характеризующие достижение цели и решение задач	Единица измерения	ФАКТ 2019	Планируемое значение показателя по годам реализации			
			2020	2021	2022	2022
Доля расходов, направленных на предоставление субсидий СОНКО в сфере образования, в общем объеме расходов бюджета городского округа Люберцы в сфере образования	%	0,84	0,83	0,83	0,83	0,83
Доля расходов, направленных на предоставление субсидий СОНКО в сфере физической культуры и спорта, в общем объеме расходов городского округа Люберцы в сфере физической культуры и спорта	%	0,11	0,12	0,12	0,12	0,12
Доля расходов, направленных на предоставление субсидий СОНКО в сфере охраны здоровья, в общем объеме расходов бюджета городского округа Люберцы в сфере охраны здоровья	%	25	25	25	25	25
Доля СОНКО, внесенных в реестр поставщиков социальных услуг, в общем количестве СОНКО организаций на территории городского округа Люберцы, получивших поддержку	%	0	0	0	2,5	2,5
Количество СОНКО, которым оказана финансовая поддержка органом местного самоуправления	единиц	7	8	8	8	8
Количество СОНКО, которым оказана имущественная поддержка органом местного самоуправления	единиц	23	25	25	25	25
Количество СОНКО в сфере культуры, которым оказана имущественная поддержка органом местного самоуправления	единиц	2	2	2	2	2
Количество СОНКО в сфере образования, которым оказана имущественная поддержка органом местного самоуправления	единиц	5	5	5	5	5



Республика
Татарстан

Целевые показатели муниципальной программы

Количественные и/или качественные показатели, характеризующие достижение цели и решение задач	Единица измерения	ФАКТ 2019	Планируемое значение показателя по годам реализации			
			2020	2021	2022	2023
Количество СОНКО в сфере физической культуры и спорта, которым оказана имущественная поддержка органом местного самоуправления	единиц	1	3	3	3	3
Количество СОНКО в сфере охраны здоровья, которым оказана имущественная поддержка органом местного самоуправления	единиц	3	3	3	3	3
Количество СОНКО в иных сферах деятельности СО НКО, которым оказана имущественная поддержка органом местного самоуправления	единиц	12	12	12	12	12
Общее количество предоставленной органом местного самоуправления площади на льготных условиях или в безвозмездное пользование СОНКО	Кв.м	6744,8	8805,8	8805,8	8805,8	8805,8
Количество предоставленной органом местного самоуправления площади на льготных условиях или в безвозмездное пользование СОНКО в сфере культуры	Кв.м	236,6	236,6	236,6	236,6	236,6
Количество предоставленной органом местного самоуправления площади на льготных условиях или в безвозмездное пользование СОНКО в сфере образования	Кв.м	4602,5	4602,5	4602,5	4602,5	4602,5
Количество предоставленной органом местного самоуправления площади на льготных условиях или в безвозмездное пользование СОНКО в сфере физической культуры и спорта	Кв.м	243,4	2304,4	2304,4	2304,4	2304,4



Республика
Татарстан

Целевые показатели муниципальной программы

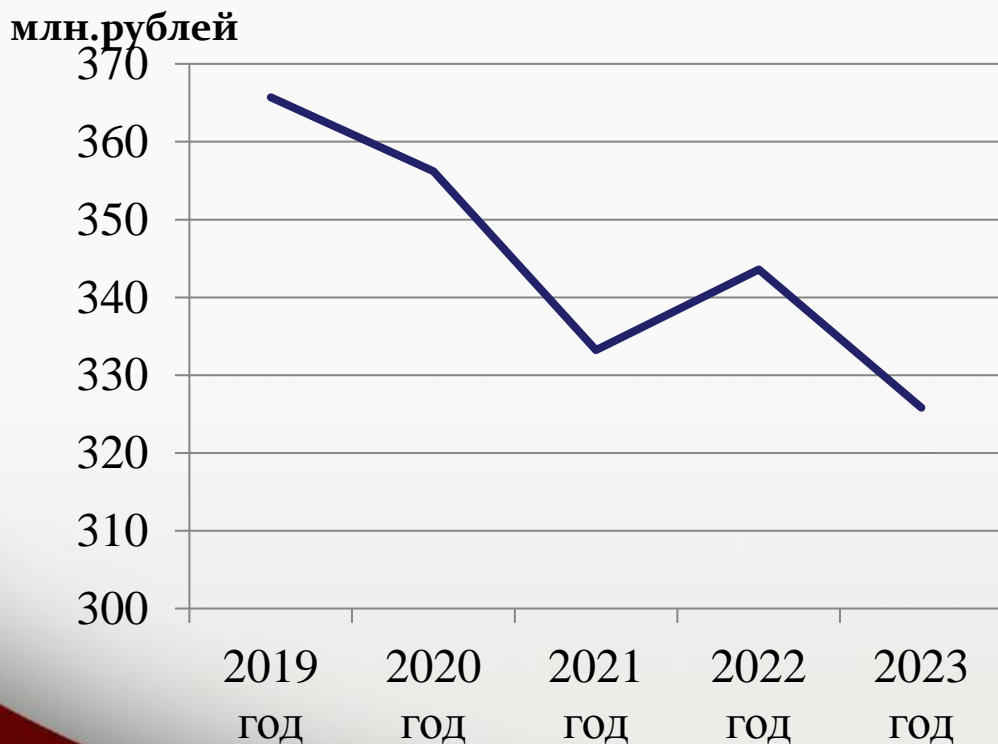
Количественные и/или качественные показатели, характеризующие достижение цели и решение задач	Единица измерения	ФАКТ 2019	Планируемое значение показателя по годам реализации			
			2020	2021	2022	2023
Количество предоставленной органом местного самоуправления площади на льготных условиях или в безвозмездное пользование СОНКО в сфере охраны здоровья	Кв.м	243,8	234,8	234,8	234,8	234,8
Количество предоставленной органом местного самоуправления площади на льготных условиях или в безвозмездное пользование СОНКО в иных сферах деятельности СО НКО	Кв.м	1418,5	1418,5	1418,5	1418,5	1418,5
Количество СОНКО, которым оказана консультационная поддержка органом местного самоуправления	единиц	32	36	37	37	38
Численность граждан, принявших участие в просветительских мероприятиях по вопросам деятельности СОНКО	единиц	35	35	35	35	35
Количество проведенных органами местного самоуправления просветительских мероприятий по вопросам деятельности СОНКО	единиц	3	2	2	2	2



Люберецкий район

МП «Спорт»

Динамика расходов по данной программе



■ Местный бюджет

Структура расходов в рамках данной программы на 2021 год



Основные мероприятия муниципальной программы

Ленинградский
район

млн.рублей

Наименование основного мероприятия	Уточненный план на 2020 год	Прогноз на 2021 год	Прогноз на 2022 год	Прогноз на 2023 год
«Федеральный проект «Спорт - норма жизни»	5,8	0	0	0
«Обеспечение условий для развития на территории городского округа физической культуры, школьного спорта и массового спорта»	169,9	155	148,2	148,2
«Модернизация и материально-техническое обеспечение объектов физической культуры и спорта, находящихся в собственности муниципальных образований Московской области»	0	0	17,8	0
«Подготовка спортивных сборных команд»	166,1	163,2	162,6	162,6
«Создание условий для реализации полномочий органов местного самоуправления»	14,4	15	15	15
ВСЕГО	356,2	333,2	343,6	325,8



Люберецкий
район

Целевые показатели муниципальной программы

Количественные и/или качественные показатели, характеризующие достижение цели и решение задач	Единица измерения	ФАКТ 2019	Планируемое значение показателя по годам реализации			
			2020	2021	2022	2023
Подпрограмма «Развитие физической культуры и спорта»						
<i>Задача «Развитие физической культуры и спорта среди различных групп населения»</i>						
Доля обучающихся и студентов систематически занимающихся физической культурой и спортом, в общей численности учащихся и студентов	%	82,3	85,0	86,0	87,0	88,0
Доля детей и молодежи (возраст 3-29 лет), систематически занимающихся физической культурой и спортом	%	91,2	92	93	94	94,5
Доля граждан среднего возраста (женщины 30-54 года; мужчины 30-59 лет), систематически занимающихся физической культурой и спортом	%	24,9	25,5	28,5	33,5	38,5
Доля населения городского округа Люберецы Московской области, занятого в экономике, занимающегося физической культурой и спортом, в общей численности населения, занятого в экономике	%	25,3	28,9	28,9	29,0	29,1
Доля жителей муниципального образования Московской области, систематически занимающихся физической культурой и спортом, в общей численности населения Московской области	%	42,4	43,6	45,1	48,5	51,7
Доля обучающихся и студентов Московской области, выполнивших нормативы Всероссийского физкультурно-спортивного комплекса «Готов к труду и обороне» (ГТО), в общей численности обучающихся и студентов, принявших участие в сдаче нормативов Всероссийского физкультурно-спортивного комплекса «Готов к труду и обороне» (ГТО),	%	55,0	50,6	50,9	51,2	51,3



Люберцы
район

Целевые показатели муниципальной программы

Количественные и/или качественные показатели, характеризующие достижение цели и решение задач	Единица измерения	ФАКТ 2019	Планируемое значение показателя по годам реализации			
			2020	2021	2022	2023
<i>Задача «Развитие доступной инфраструктуры сферы физической культуры и спорта»</i>						
Эффективность использования существующих объектов спорта (отношение фактической посещаемости к нормативной пропускной способности)	%	99,6	11,0	11,0	12,0	12,0
Уровень обеспеченности граждан спортивными сооружениями исходя из единовременной пропускной способности объектов спорта	%	28,7	99,6	99,7	99,8	99,8
Количество установленных (отремонтированных, модернизированных) плоскостных спортивных сооружений в муниципальных образованиях Московской области	единиц	1	0	0	0	0
Доля спортивных площадок, управляемых в соответствии со стандартом их использования	%	15,81	80,0	85,0	90,0	95,0
<i>Задача «Развитие физической культуры среди лиц с ограниченными физическими возможностями»</i>						
Доля лиц с ограниченными возможностями здоровья и инвалидов, систематически занимающихся физической культурой и спортом, в общей численности указанной категории населения, проживающих в городском округе Люберцы Московской области	%	11,0	15,0	15,5	16,0	16,5
<i>Задача «Вовлечение населения городского округа Люберцы в систематические занятия физической культурой и спортом»</i>						
Количество проведенных физкультурно-оздоровительных и спортивно-массовых мероприятий	единиц	86	86	88	88	88
Количество проведенных физкультурно-оздоровительных мероприятий на дворовых территориях	единиц	10	11	11	12	12



Губернатор
Москвы

Целевые показатели муниципальной программы

млн.рублей

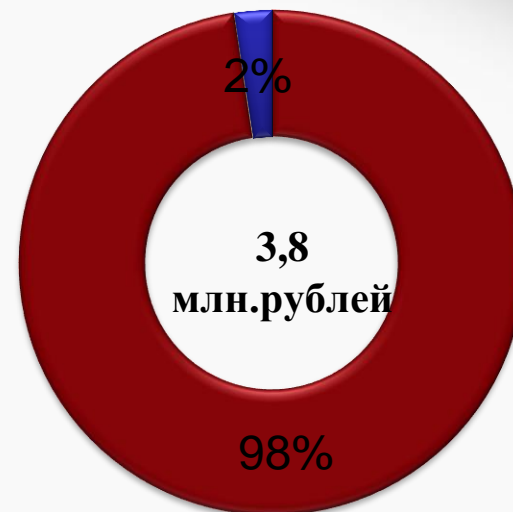
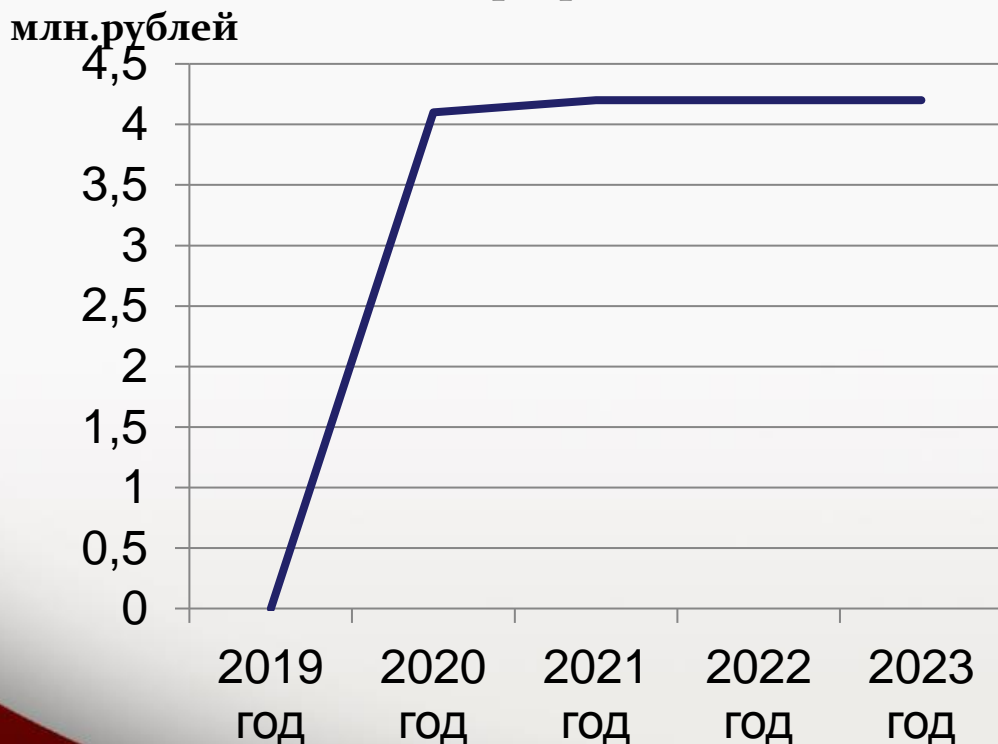
Количественные и/или качественные показатели, характеризующие достижение цели и решение задач	Единица измерения	ФАКТ 2019	Планируемое значение показателя по годам реализации			
			2020	2021	2022	2023
Подпрограмма «Подготовка спортивного резерва»						
<i>Задача «Организация и обеспечение системы подготовки спортивного резерва»</i>						
Доля занимающихся по программам спортивной подготовки в организациях ведомственной принадлежности физической культуры и спорта	%	86,9	87,5	90,6	93,7	96,8
Доля жителей Московской области, занимающихся в спортивных организациях, в общей численности детей и молодежи в возрасте 6-15 лет	%	47,0	50,0	52,0	53,0	54,0
Доля организаций, оказывающих услуги по спортивной подготовке в соответствии с федеральными стандартами спортивной подготовки, в общем количестве организаций в сфере физической культуры и спорта Московской области, в том числе для лиц с ограниченными возможностями здоровья и инвалидов (в рамках государственной поддержки спортивных организаций, осуществляющих подготовку спортивного резерва для сборных команд Российской Федерации)	%	95,0	100,0	100,0	100,0	100,0
Доля спортсменов-разрядников в общем количестве лиц, занимающихся в системе спортивных школ олимпийского резерва и училищ олимпийского резерва	%	37,0	48,5	49,0	49,5	50,0
Доля спортсменов-разрядников, имеющих разряды и звания (от I разряда до спортивного звания «Заслуженный мастер спорта»), в общем количестве спортсменов-разрядников в системе спортивных школ олимпийского резерва и училищ олимпийского резерва	%	12,75	23,0	23,2	23,4	23,6



Луберезский район

МП «Развитие сельского хозяйства»

Динамика расходов по данной программе



■ Бюджет других уровней

■ Местный бюджет

Структура расходов в рамках данной программы на 2021 год



Любережский
район

Основные мероприятия муниципальной программы

млн.рублей

Наименование основного мероприятия	Уточненный план на 2020 год	Прогноз на 2021 год	Прогноз на 2022 год	Прогноз на 2023 год
Предотвращение выбытия из оборота земель сельскохозяйственного назначения и развитие мелиоративных систем и гидротехнических сооружений сельскохозяйственного назначения	0,2	0,1	0,1	0,1
«Обеспечение эпизоотического благополучия территории от заноса и распространения заразных, в том числе особо опасных болезней животных, включая африканскую чуму свиней»	3,9	4,1	4,1	4,1
Всего	4,1	4,2	4,2	4,2



Люберцы
в работе

Целевые показатели муниципальной программы

Количественные и/или качественные показатели, характеризующие достижение цели и решение задач	Единица измерения	ФАКТ 2019	Планируемое значение показателя по годам реализации			
			2020	2021	2022	2022
Подпрограмма «Развитие мелиорации земель сельскохозяйственного назначения»						
<i>Задача «Создание комфортных и безопасных условий проживания жителей городского округа Люберцы»</i>						
Площадь земель, обработанных от борщевика Сосновского	Гектар	X	0,14	0,13	0,12	0,11
Подпрограмма «Обеспечение эпизоотического и ветеринарно-санитарного благополучия»						
<i>Задача «Создание комфортных и безопасных условий проживания жителей городского округа Люберцы»</i>						
Отлов безнадзорных животных	Штука	302	302	302	302	302
Подпрограмма «Экспорт продукции агропромышленного комплекса Московской области»						
<i>Задача «Создание комфортных и безопасных условий проживания жителей городского округа Люберцы»</i>						
Экспорт продукции агропромышленного комплекса	Млрд. долларов США	0,01502	0,01641	0,021661	0,025127	0,029197



МП «Экология и окружающая среда»

Любережский район

Динамика расходов по данной программе



■ Местный бюджет

Структура расходов в рамках данной программы на 2021 год



Луберенский
район

Основные мероприятия муниципальной программы

млн.рублей

Наименование основного мероприятия	Уточненный план на 2020 год	Прогноз на 2021 год	Прогноз на 2022 год	Прогноз на 2023 год
«Проведение обследований состояния окружающей среды и проведение мероприятий по охране окружающей среды»	4,4	4,0	4,0	4,0
«Вовлечение населения в экологические мероприятия»	0	0,5	0,5	0,5
«Обеспечение безопасности гидротехнических сооружений и проведение мероприятий по берегоукреплению»	11,3	0	0	0
«Осуществление отдельных полномочий в области лесных отношений»	0,5	0	0	0
Федеральный проект «Чистая страна»	20,0	0	0	0
Всего	36,2	4,5	4,5	4,5





Люберцы
район

Целевые показатели муниципальной программы

Количественные и/или качественные показатели, характеризующие достижение цели и решение задач	Единица измерения	ФАКТ 2019	Планируемое значение показателя по годам реализации			
			2020	2021	2022	2023
Подпрограмма «Охрана окружающей среды»						
<i>Задача «Стабилизация экологической обстановки в городском округе Люберцы»</i>						
Количество проб воздуха	Штука	3200	3500	3850	4235	4659
Количество проб воды	Штука	380	440	484	532	532
Количество проб воды в водоемах	Штука	140	150	165	182	200
Количество проб почвы	Штука	420	460	506	557	612
Доля обследованных и обработанных анафелогенных водоемов	%	100	100	100	100	100
Доля обследованных и обработанных парков	%	100	100	100	100	100
Очистка водоема в границах округа	Штука	1	1	-	-	-
Вовлечение населения в экологические мероприятия	человек	10000	12000	12500	13000	13500
Организация мероприятий по охране окружающей среды в границах городского округа	Штука	12	15	16	17	17
Подпрограмма «Развитие лесного хозяйства»						
<i>Задача «Стабилизация экологической обстановки в городском округе Люберцы»</i>						
Осуществление отдельных полномочий в области лесных отношений. Соответствие фактической площади озеленённых территорий минимально необходимой площади озеленённых территорий согласно нормативам градостроительного проектирования	%	40	35	35	35	35



Люберцы
район

Целевые показатели муниципальной программы

Количественные и/или качественные показатели, характеризующие достижение цели и решение задач	Единица измерения	ФАКТ 2019	Планируемое значение показателя по годам реализации			
			2020	2021	2022	2023
Подпрограмма «Региональная программа в области обращения с отходами, в том числе с твёрдыми коммунальными отходами»						
<i>Задача «Стабилизация экологической обстановки в городском округе Люберцы»</i>						
Ликвидация несанкционированных свалок и навалов мусора в границах городского округа	м3	37500	37500	25000	25000	25000
Соответствие расходов на природоохранную деятельность, установленных муниципальной программы, нормативу расходов на природоохранную деятельность, установленному Правительством Московской области (28,6 руб/чел) стабилизация экологической обстановки в городском округе Люберцы	%	122,1	549	334	334	334



МП «Безопасность и обеспечение безопасности жизнедеятельности населения»

Дюбюренский район

Динамика расходов по данной программе



■ Бюджет других уровней

■ Местный бюджет

Структура расходов в рамках данной программы на 2021 год



Лобненский район

Основные мероприятия муниципальной программы

млн.рублей

Наименование основного мероприятия	Уточненный план на 2020 год	Прогноз на 2021 год	Прогноз на 2022 год	Прогноз на 2023 год
«Обеспечение деятельности общественных объединений правоохранительной направленности»	7,9	7,9	7,9	7,9
«Развертывание элементов системы технологического обеспечения региональной общественной безопасности и оперативного управления «Безопасный регион»	41,9	40,5	40,5	40,5
«Развитие похоронного дела на территории Московской области»	45,6	45,0	45,0	45,0
«Осуществление мероприятий по защите и смягчению последствий от чрезвычайных ситуаций природного и техногенного характера населения и территорий Московской области»	49,0	49,5	49,5	49,5
«Выполнение мероприятий по безопасности населения на водных объектах, расположенных на территории Московской области»	1,1	1,1	1,0	1,0
«Создание, развитие и поддержание в постоянной готовности систем оповещения населения об опасностях, возникающих при военных конфликтах или вследствие этих конфликтов, а также при чрезвычайных ситуациях природного и техногенного характера (происшествиях) на территории муниципального образования Московской области»	6,7	6,6	6,6	6,6
«Повышение степени пожарной безопасности»	6,9	0,5	0,5	0,5
Всего	159,1	151,1	151,0	151,0



Люберецкий
район

Целевые показатели муниципальной программы

Количественные и/или качественные показатели, характеризующие достижение цели и решение задач	Единица измерения	ФАКТ 2019	Планируемое значение показателя по годам реализации			
			2020	2021	2022	2023
Подпрограмма «Профилактика преступлений и иных правонарушений на территории городского округа Люберецы Московской области»						
<i>Задача «Обеспечение безопасности жизнедеятельности населения городского округа Люберецы Московской области»</i>						
Снижение общего количества преступлений, совершенных на территории муниципального образования, не менее чем на 5 % ежегодно	количество	2285	2170	2062	1959	1861
Количество народных дружинников на 10 тысяч населения	Количество	5,1	5,6	6,1	6,7	7,0
Увеличение доли выявленных административных правонарушений при содействии членов общественных формирований правоохранительной направленности	%	175	120,0	125,0	130,0	135,0
Увеличение доли социально значимых объектов (учреждений), оборудованных в целях антитеррористической защищенности средствами безопасности	%	75,00	70,00	75,00	80,00	90,00
Снижение доли несовершеннолетних в общем числе лиц, совершивших преступления	%	100	0,90	0,85	0,80	0,75
Доля коммерческих объектов оборудованных системами видеонаблюдения и подключенных к системе технологического обеспечения региональной общественной безопасности и оперативного управления «Безопасный регион	%	-	15,0	30,0	45,0	55,0
Доля подъездов многоквартирных домов оборудованных системами видеонаблюдения и подключённых к системе технологического обеспечения региональной общественной безопасности и оперативного управления «Безопасный регион»	%	-	10,00	25,0	35,0	50,0



Люберцы
в работе

Целевые показатели муниципальной программы

Количественные и/или качественные показатели, характеризующие достижение цели и решение задач	Единица измерения	ФАКТ 2019	Планируемое значение показателя по годам реализации			
			2020	2021	2022	2023
Недопущение (снижение) преступлений экстремистской направленности	%	0,00	0,00	0,00	0,00	0,00
Увеличение числа лиц (школьников и студентов), охваченных профилактическими медицинскими осмотрами с целью раннего выявления незаконного потребления	%	106,0	109,00	109,00	115,00	118,00
Рост числа лиц, состоящих на диспансерном учете с диагнозом «Употребление наркотиков с вредными последствиями»	%	104,0	106,0	108,0	111,0	114,0
Доля социальной объектов и мест с массовым пребыванием людей, оборудованных системами видеонаблюдения и подключённых к системе технологического обеспечения региональной общественной безопасности и оперативного управления «Безопасный регион»	%	57,0	90,0	95,0	97,0	100,0
Подпрограмма «Снижение рисков возникновения и смягчение последствий чрезвычайных ситуаций природного и техногенного характера»						
<i>Задача «Обеспечение безопасности жизнедеятельности населения городского округа Люберцы Московской области»</i>						
Сокращение среднего времени совместного реагирования нескольких экстренных оперативных служб на обращения населения по единому номеру «112» на территории муниципального образования	%	85,00	82,5	80,0	77,5	75,0
Процент готовности муниципального образования Московской области к действиям по предназначению при возникновении чрезвычайных ситуациях (происшествиях) природного и техногенного характера	%	70,0	75,0	80,0	83,0	86,0



Люберцы
в работе

Целевые показатели муниципальной программы

Количественные и/или качественные показатели, характеризующие достижение цели и решение задач	Единица измерения	ФАКТ 2019	Планируемое значение показателя по годам реализации			
			2020	2021	2022	2023
Процент исполнения органом местного самоуправления Московской области обеспечения безопасности людей на воде	%	64,0	66,0	68,0	70,0	72,0
Процент построения и развития систем аппаратно-программного комплекса «Безопасный город» на территории муниципального образования	%	100	100	-	-	-
Подпрограмма «Развитие и совершенствование систем оповещения и информирования населения Московской области»						
<i>Задача «Обеспечение безопасности жизнедеятельности населения городского округа Люберцы Московской области»</i>						
Увеличение процента покрытия системой централизованного оповещения и информирования при чрезвычайных ситуациях или угрозе их возникновения, населения на территории муниципального образования	%	95,0	97,0	98,0	99,0	100,0
Подпрограмма «Обеспечение пожарной безопасности»						
<i>Задача «Обеспечение безопасности жизнедеятельности населения городского округа Люберцы Московской области»</i>						
Повышение степени пожарной защищенности муниципального образования, по отношению к базовому периоду	%	89,0	91,0	93,0	94,0	95,0
Подпрограмма «Обеспечение мероприятий гражданской обороны»						
<i>Задача «Обеспечение безопасности жизнедеятельности населения городского округа Люберцы Московской области»</i>						
Увеличение процента запасов материально-технических, продовольственных, медицинских и иных средств в целях гражданской обороны	%	X	40,0	42,0	44,0	46,0
Увеличение степени готовности к использованию по назначению защитных сооружений и иных объектов ГО	%	X	10,0	20,0	30,0	40,0



Целевые показатели муниципальной программы

Люберецкий
район

Количественные и/или качественные показатели, характеризующие достижение цели и решение задач	Единица измерения	ФАКТ 2019	Планируемое значение показателя по годам реализации			
			2020	2021	2022	2023
Подпрограмма «Профилактика преступлений и иных правонарушений на территории городского округа Люберцы Московской области»						
<i>Задача «Развитие похоронного дела на территории городского округа Люберцы Московской области»</i>						
Доля кладбищ, соответствующих требованиям Порядка деятельности общественных кладбищ	%	72,22	100	100	100	100
Доля муниципальных районов и городских округов Московской области, на территории которых создано муниципальное казенное учреждение в сфере погребения и похоронного дела (по принципу 1 муниципальный район/городской округ - 1 муниципальное казенное учреждение)	%	1	1	1	1	1
Инвентаризация мест захоронения	%	100	100	100	100	100



МП «Жилище»

Люберецкий район

Динамика расходов по данной программе



■ Бюджет других уровней

■ Местный бюджет

Структура расходов в рамках данной программы на 2021 год



Основные мероприятия муниципальной программы

Либеральная
Арабия

млн.рублей

Наименование основного мероприятия	Уточненный план на 2020 год	Прогноз на 2021 год	Прогноз на 2022 год	Прогноз на 2023 год
«Финансовое обеспечение выполнения отдельных государственных полномочий в сфере жилищной политики, переданных органам местного самоуправления»	1,9	0,5	0,5	0,5
«Оказание государственной поддержки молодым семьям в виде социальных выплат на приобретение жилого помещения или на создание объекта индивидуального жилищного строительства»	10,1	13,5	7,5	7,5
«Оказание мер социальной поддержки детям-сиротам, детям, оставшимся без попечения родителей, лицам из числа указанной категории детей, а также гражданам, желающим взять детей на воспитание в семью»	157,5	130,2	89,6	142,5
«I этап реализации подпрограммы 4. Компенсация оплаты основного долга по ипотечному жилищному кредиту»	0,2	0,2	0,2	0,2
«Предоставление многодетным семьям жилищных субсидий на приобретение жилого помещения или строительство индивидуального жилого дома»	0	0,2	0	0
«Оказание государственной поддержки по обеспечению жильем отдельных категорий граждан, установленных федеральными законами от 12 января 1995 года № 5-ФЗ «О ветеранах» и от 24 ноября 1995 года № 181-ФЗ «О социальной защите инвалидов в Российской Федерации»	1,3	0	0	0
«Предоставление семьям, имеющим семь и более детей, жилищных субсидий на приобретение жилого помещения или строительство индивидуального жилого дома»	0,0	0	0	0
Всего	171,0	144,6	97,8	150,7





Целевые показатели муниципальной программы

Целевые
показатели

Количественные и/или качественные показатели, характеризующие достижение цели и решение задач	Единица измерения	ФАКТ 2019	Планируемое значение показателя по годам реализации			
			2020	2021	2022	2023
Подпрограмма «Комплексное освоение земельных участков в целях жилищного строительства и развитие застроенных территорий»						
<i>Задача «Создание условий для ежегодного роста объемов вводов жилья»</i>						
Объем ввода индивидуального жилищного строительства, построенного населением за счет собственных и (или) кредитных средств	Тысяча кв.м.	20,68	10,63	13,23	15,9	18,3
Количество земельных участков, вовлеченных в индивидуальное жилищное строительство	единиц	234	47	56	69	69
Количество семей, получивших жилые помещения и улучшивших свои жилищные условия	семья	287	48	50	53	56
Площадь земельных участков, вовлеченных в индивидуальное жилищное строительство	га	23,29	3,28	3,9	4,8	5,49
Количество пострадавших граждан-соинвесторов, права которых обеспечены в отчетном году	единиц	0	0	0	0	0
Количество объектов, исключенных из перечня проблемных объектов в отчетном году	единиц	0	0	0	0	0
Поиск и реализация решений по обеспечению прав пострадавших граждан-участников долевого строительства	процент	0	0	0	0	0
Количество проблемных объектов, по которым нарушены права участников долевого строительства «Проблемные стройки»	процент	0	0	0	0	0
Встречи с гражданами-участниками долевого строительства	процент	0,11	0	0	0	0
Количество уведомлений о соответствии (несоответствии) указанных в уведомлении о планируемом строительстве параметров объекта индивидуального жилищного строительства (далее – ИЖС) или садового дома установленным параметрам и допустимости размещения объекта ИЖС или садового дома на земельном участке, уведомлений о соответствии (несоответствии) построенных или реконструированных объектов ИЖС или садового дома	штук	X	62	65	68	69



Целевые показатели муниципальной программы

Губерния
Татарстан

Количественные и/или качественные показатели, характеризующие достижение цели и решение задач	Единица измерения	ФАКТ 2019	Планируемое значение показателя по годам реализации			
			2020	2021	2022	2023
Подпрограмма «Обеспечение жильем молодых семей»						
<i>Задача «Предоставление молодым семьям социальных выплат на приобретение жилого помещения или создание объекта индивидуального жилищного строительства»</i>						
Количество молодых семей, получивших свидетельство о праве на получение социальной выплаты на приобретение жилого помещения или создание объекта индивидуального жилищного строительства	Семья	1	8	0	0	0
Подпрограмма «Обеспечение жильем детей-сирот и детей, оставшихся без попечения родителей, лиц из числа детей-сирот и детей, оставшихся без попечения родителей»						
<i>Задача «Предоставление жилых помещений детям-сиротам и детям, оставшимся без попечения родителей, а также лицам из их числа по договорам найма специализированных жилых помещений»</i>						
Доля детей-сирот и детей, оставшихся без попечения родителей, лиц из числа детей-сирот и детей, оставшихся без попечения родителей, состоящих на учете на получение жилого помещения, включая лиц в возрасте от 23 лет и старше, обеспеченных жилыми помещениями за отчетный год, в общей численности детей-сирот и детей, оставшихся без попечения родителей, лиц из числа детей-сирот и детей, оставшихся без попечения родителей, включенных в список детей-сирот и детей, оставшихся без попечения родителей, лиц из числа, которые подлежат обеспечению жилыми помещениями	%	100	100	100	100	100
Численность детей-сирот и детей, оставшихся без попечения родителей, лиц из числа детей-сирот и детей, оставшихся без попечения родителей, обеспеченных благоустроенными жилыми помещениями специализированного жилищного фонда по договорам найма специализированных жилых помещений	человек	24	32	15	15	15



Целевые показатели муниципальной программы

Целевые показатели
и работы

Количественные и/или качественные показатели, характеризующие достижение цели и решение задач	Единица измерения	ФАКТ 2019	Планируемое значение показателя по годам реализации			
			2020	2021	2022	2023
Подпрограмма «Социальная ипотека»						
<i>Задача «Предоставление государственной поддержки в виде компенсации на погашение основного долга по ипотечному жилищному кредиту»</i>						
Количество участников подпрограммы "Социальная ипотека", получивших финансовую помощь, предоставляемую для погашения основной части долга по ипотечному жилищному кредиту (I этап)	человек	1,0	1,0	1,0	1,0	1,0
Подпрограмма «Улучшение жилищных условий семей, имеющих семь и более детей»						
<i>Задача «Предоставление жилищных субсидий семьям, имеющим семь и более детей»</i>						
Количество свидетельств о праве на получение жилищной субсидии на приобретение жилого помещения или строительство индивидуального жилого дома, выданных семьям, имеющим семь и более детей	Штука	1	0	0	0	0
Подпрограмма «Обеспечение жильем отдельных категорий граждан, установленных федеральным законодательством»						
<i>Задача «Обеспечение жилыми помещениями отдельных категорий граждан, установленных федеральным законодательством»</i>						
Количество ветеранов и инвалидов Великой Отечественной войны, членов семей погибших (умерших) инвалидов и участников Великой Отечественной войны, получивших государственную поддержку по обеспечению жилыми помещениями за счет средств федерального бюджета	человек	1	0	0	0	0



Целевые показатели муниципальной программы

Лоберецкий
район

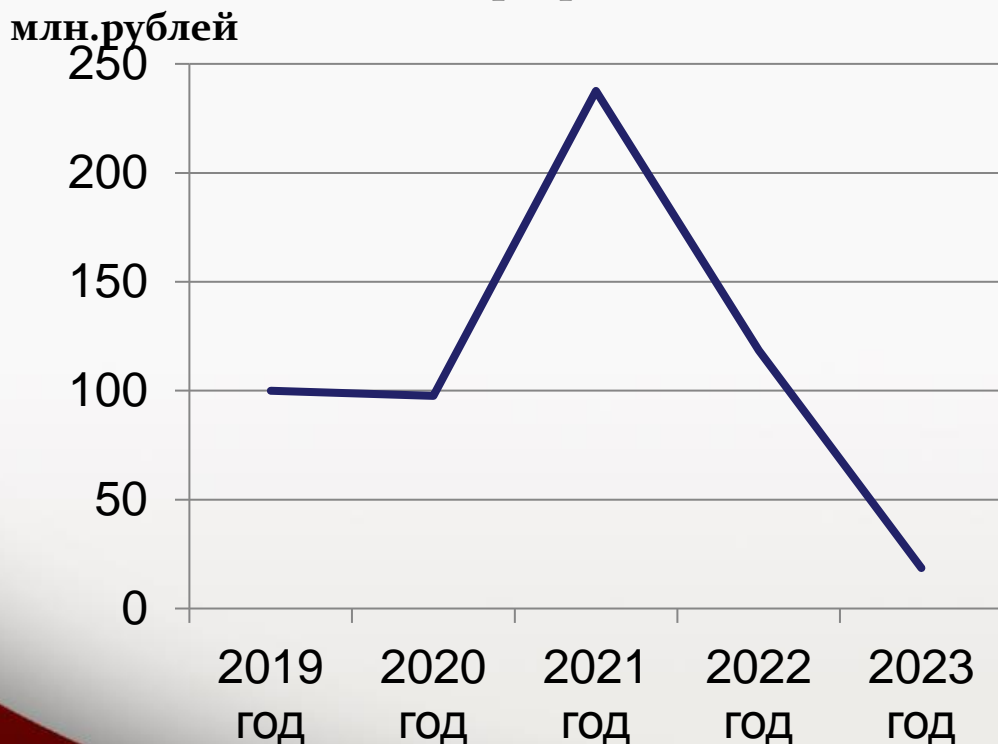
Количественные и/или качественные показатели, характеризующие достижение цели и решение задач	Единица измерения	ФАКТ 2019	Планируемое значение показателя по годам реализации			
			2020	2021	2022	2023
Количество инвалидов и ветеранов боевых действий, членов семей погибших (умерших) инвалидов и ветеранов боевых действий, получивших государственную поддержку по обеспечению жилыми помещениями за счет средств федерального бюджета	человек	1	0	0	0	0
Количество инвалидов и семей, имеющих детей-инвалидов, получивших государственную поддержку по обеспечению жилыми помещениями за счет средств федерального бюджета	человек	0	0	0	0	0
Количество граждан, уволенных с военной службы, и приравненных к ним лиц, получивших государственную поддержку по обеспечению жилыми помещениями за счет средств федерального бюджета	человек	0	0	0	0	0



МП «Развитие инженерной инфраструктуры и энергоэффективности»

Люберецкий район

Динамика расходов по данной программе



■ Бюджет других уровней

■ Местный бюджет

Структура расходов в рамках данной программы на 2021 год



Основные мероприятия муниципальной программы

Доверие
в работу

млн.рублей

Наименование основного мероприятия	Уточненный план на 2020 год	Прогноз на 2021 год	Прогноз на 2022 год	Прогноз на 2023 год
«Строительство, реконструкция, капитальный ремонт, приобретение, монтаж и ввод в эксплуатацию объектов водоснабжения на территории муниципальных образований Московской области»	1,9	0	0	0
Федеральный проект «Чистая вода»	48,8	232,8	117,9	17,9
«Строительство, реконструкция, капитальный (текущий) ремонт, приобретение, монтаж и ввод в эксплуатацию объектов коммунальной инфраструктуры на территории муниципальных образований Московской области»	30,3	0	0	0
«Мониторинг разработки и утверждения схем водоснабжения и водоотведения, теплоснабжения, а также программ комплексного развития систем коммунальной инфраструктуры городских округов»	11,1	4,2	0	0
«Повышение энергетической эффективности муниципальных учреждений Московской области»	4,9	0	0	0
«Создание условий для реализации полномочий органов власти»	0,6	0,6	0,6	0,7
«Организация учета энергоресурсов в жилищном фонде»	0,0	0	0	0
Всего	97,6	237,6	118,5	18,6



Люберцы
в работе

Целевые показатели муниципальной программы

Количественные и/или качественные показатели, характеризующие достижение цели и решение задач	Единица измерения	ФАКТ 2019	Планируемое значение показателя по годам реализации			
			2020	2021	2022	2023
Подпрограмма «Чистая вода»						
<i>Задача «Содержание и развитие жилищно-коммунального хозяйства городского округа Люберцы Московской области»</i>						
Увеличение доли населения, обеспеченного доброкачественной питьевой водой из централизованных источников водоснабжения	%	84,76	90,0	93,0	95,0	97,0
Количество созданных и восстановленных ВЗУ, ВНС и станций водоподготовки	единиц	1,0	0	6,0	0	0
Подпрограмма «Система водоотведения на территории городского округа Люберцы»						
<i>Задача «Содержание и развитие жилищно-коммунального хозяйства городского округа Люберцы Московской области»</i>						
Количество технологических нарушений в системе водоотведения городского округа Люберцы	единиц	4,0	5,0	4,0	3,0	2,0
Количество построенных, реконструированных, отремонтированных коллекторов (участков), канализационных насосных станций	единиц	0	-	2	1	0
Подпрограмма «Создание условий для обеспечения качественными коммунальными услугами»						
<i>Задача «Содержание и развитие жилищно-коммунального хозяйства городского округа Люберцы Московской области»</i>						
Доля актуализированных схем теплоснабжения, водоснабжения и водоотведения программ комплексного развития систем коммунальной инфраструктуры	единиц	X	100	100	100	100



Целевые показатели муниципальной программы

Люберцы
Арабел

Количественные и/или качественные показатели, характеризующие достижение цели и решение задач	Единица измерения	ФАКТ 2019	Планируемое значение показателя по годам реализации			
			2020	2021	2022	2023
Количество созданных и восстановленных объектов коммунальной инфраструктуры (котельные ЦТП сети), единиц	единиц	2	1,0	1,0	1,0	1,0
Доля собственников помещений многоквартирных домов, которым предоставлен доступ к электронным сервисам цифровой инфраструктуры в сфере жилищно-коммунального хозяйства для обеспечения равных возможностей в инициации и организации проведения общих собраний, а также отраслевого сервиса мониторинга выполнения нормативных требований по благоустройству, санитарному состоянию территорий, реализации жилищной реформы, организации капитального и текущего ремонта и содержания жилищного фонда городского округа Люберцы, функционированию коммунальной и инженерной инфраструктуры, оценке показателей в жилищно-коммунальной сфере на территории городского округа Люберцы в информационно-телекоммуникационной сети "Интернет"	%	100	100	100	100	100
Подпрограмма «Энергосбережение и повышение энергетической эффективности»						
<i>Задача «Содержание и развитие жилищно-коммунального хозяйства городского округа Люберцы Московской области»</i>						
Доля зданий, строений, сооружений органов местного самоуправления и муниципальных учреждений оснащённых приборами учёта потребляемых энергетических ресурсов	%	100	100	100	100	100
Доля зданий, сооружений муниципальной собственности соответствующих нормальному уровню энергетической эффективности и выше (класс А,В,С)	%	40	42	44	46	48
Бережливый учёт-оснащённость МКД общедомовыми приборами учёта	%	92,61	97,4	100	100	100
Доля МКД с присвоенными классами энергоэффективности	%	17,27	21,3	25,4	29,1	33,4

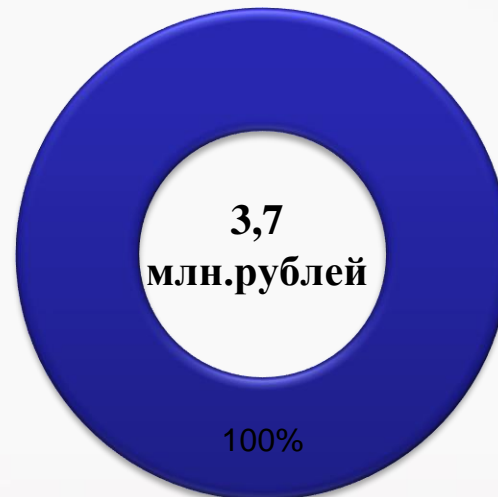


МП «Предпринимательство»

Люберецкий район

Динамика расходов по данной программе

млн.рублей



■ Местный бюджет

Структура расходов в рамках данной программы на 2021 год



Любережский
район

Основные мероприятия муниципальной программы

млн.рублей

Наименование основного мероприятия	Уточненный план на 2020 год	Прогноз на 2021 год	Прогноз на 2022 год	Прогноз на 2023 год
«Создание многофункциональных индустриальных парков, технопарков (технологических парков), инновационно-технологических центров, промышленных площадок на территории Московской области»	0,4	0,4	0,4	0,4
«Реализация механизмов муниципальной поддержки субъектов малого и среднего предпринимательства»	3,2	3,3	2,4	2,4
Всего	3,6	3,7	2,8	2,8





Люберцы
в работе

Целевые показатели муниципальной программы

Количественные и/или качественные показатели, характеризующие достижение цели и решение задач	Единица измерения	ФАКТ 2019	Планируемое значение показателя по годам реализации			
			2020	2021	2022	2023
Подпрограмма «Инвестиции»						
<i>Задача «Развитие механизмов реализации единой государственной инвестиционной политики на территории городского округа Люберцы»</i>						
Количество резидентов промышленных парков, технопарков, промышленных площадок начавших производство	единиц	2	3	3	3	3
Количество созданных рабочих мест	единиц	1779	1780	1781	1782	1785
<i>Задача «Формирование благоприятной среды для развития предпринимательства»</i>						
Увеличение среднемесячной заработной платы работников организаций, не относящихся к субъектам малого предпринимательства	%	105,9	102,8	102,8	103,0	103,0
Инвестируй в Подмосковье - Объем инвестиций, привлеченных в основной капитал (без учета бюджетных инвестиций), на душу населения	Тыс.руб	42,59	39,67	39,69	39,80	39,85
<i>Задача «Создание благоприятных условий для реализации инвестиционных проектов в области промышленности, транспорта и прочих отраслей в городском округе Люберцы»</i>						
Процент заполняемости промышленного парка	%	42,59	57,2	71,8	82,8	84,3
Количество привлеченных резидентов промышленных парков, технопарков, промышленных площадок	единиц	3	3	3	3	3
Количество многопрофильных промышленных парков, технологических парков, промышленных площадок	единиц	-	1	1	1	1



Добро пожаловать
в работу

Целевые показатели муниципальной программы

Количественные и/или качественные показатели, характеризующие достижение цели и решение задач	Единица измерения	ФАКТ 2019	Планируемое значение показателя по годам реализации			
			2020	2021	2022	2023
Задолженность по выплате заработной платы «Зарплата без долгов»	рублей	0	0	0	0	0
Количество высокопроизводительных рабочих мест во внебюджетном секторе	единиц	-	610	644	705	781
Производительность труда в базовых несырьевых отраслях	%	-	100	101,5	102,7	103,9
Подпрограмма «Развитие конкуренции»						
<i>Задача «Содействие росту конкурентоспособности и продвижению продукции субъектов малого и среднего предпринимательства, развитие инвестиционной активности предпринимательства»</i>						
Количество реализованных требований Стандарта развития конкуренции в Московской области	единиц	7	7	7	7	7
Доля обоснованных, частично обоснованных жалоб в Федеральную антимонопольную службу (ФАС России) (от общего количества опубликованных торгов)	%	4,9	1,2	1,2	1,2	1,2
Доля несостоявшихся торгов от общего количества объявленных торгов	%	17,13	16	16	16	16
Среднее количество участников на торгах, количество участников в одной процедуры	Кол-во	4,98	4,4	4,4	4,4	4,4
Доля общей экономии денежных средств от общей суммы объявленных торгов	%	11,69	11	11	7	7
Доля закупок среди субъектов малого предпринимательства, социально ориентированных некоммерческих организаций, осуществляемых в соответствии с Федеральным законом №44-ФЗ	%	62,4	30	31	32	33



Люберцы
в работе

Целевые показатели муниципальной программы

Количественные и/или качественные показатели, характеризующие достижение цели и решение задач	Единица измерения	ФАКТ 2019	Планируемое значение показателя по годам реализации			
			2020	2021	2022	2023
<i>Задача «Мониторинг и контроль закупок по Федеральному закону»</i>						
Процент годового объема закупок у СМП	%	18	20	20	20	20
Подпрограмма «Развитие малого и среднего предпринимательства»						
<i>Задача «Формирование благоприятной среды для развития предпринимательства»</i>						
Число субъектов МСП в расчете на 10 тысяч человек населения	единиц	523	520	541	553	561
<i>Задача «Содействие росту конкурентоспособности и продвижению продукции субъектов малого и среднего предпринимательства, развитие инвестиционной активности предпринимательства»</i>						
Вновь созданные предприятия МСП в сфере производства или услуг	единиц	394	397	400	403	405
<i>Задача «Увеличение вклада субъектов малого и среднего предпринимательства в экономику городского округа Люберцы»</i>						
Количество вновь созданных субъектов МСП участниками проекта	тыс.ед.	0,014	0,021	0,021	0,016	0,014
<i>Задача «Финансовая и имущественная поддержка субъектов малого и среднего предпринимательства»</i>						
Малый бизнес большого региона. (Прирост количества субъектов малого и среднего предпринимательства на 10 тыс. населения)	единиц	114,1	126,2	126,3	126,4	126,54
<i>Задача «Информационное и научно-методическое обеспечение малого и среднего предпринимательства»</i>						
Доля среднесписочной численности работников (без внешних совместителей) малых и средних предприятий в среднесписочной численности работников (без внешних совместителей) всех предприятий и организаций	%	47,1	49,46	51,03	52,8	53,05



Люберцы
в работе

Целевые показатели муниципальной программы

Количественные и/или качественные показатели, характеризующие достижение цели и решение задач	Единица измерения	ФАКТ 2019	Планируемое значение показателя по годам реализации			
			2020	2021	2022	2023
<i>Задача «Реализация механизмов поддержки субъектов малого и среднего бизнеса»</i>						
Количество субъектов малого и среднего предпринимательства, получивших государственную поддержку	единиц	5	8	8	9	9
Подпрограмма «Развитие потребительского рынка и сферы услуг»						
<i>Задача «Развитие инфраструктуры потребительского рынка и услуг на территории городского округа Люберцы Московской области»</i>						
Обеспеченность населения площадью торговых объектов	Кв.м	1070,0	1077,4	1081,1	1083,8	1085,5
Прирост площадей торговых объектов		-	4,1	4,1	4,1	4,1
Ликвидация незаконных нестационарных торговых объектов	баллы	1020	1200	1200	1200	1200
Прирост посадочных мест на объектах общественного питания	мест	270	350	360	370	380
Прирост рабочих мест на объектах бытовых услуг	единиц	111	125	135	145	155
Доля обращений по вопросу защиты прав потребителей от общего количества поступивших обращений	%	25	20	16	12	10



МП «Управление имуществом и муниципальными финансами»

Люберенский район

Динамика расходов по данной программе



Структура расходов в рамках данной программы на 2021 год



Лобненский
район

Основные мероприятия муниципальной программы

млн.рублей

Наименование основного мероприятия	Уточненный план на 2020 год	Прогноз на 2021 год	Прогноз на 2022 год	Прогноз на 2023 год
«Управление имуществом, находящимся в муниципальной собственности, и выполнение кадастровых работ»	91,7	72,8	69,3	69,3
«Создание условий для реализации государственных полномочий в области земельных отношений»	11,2	10,8	10,8	10,8
«Организация профессионального развития муниципальных служащих Московской области»	0,5	0,5	0,5	0,5
«Управление муниципальным долгом»	0	20	32	8
«Создание условий для реализации полномочий органов местного самоуправления»	807,2	824,1	808,9	816,5
Всего	910,6	928,2	921,5	905,1





Департамент
Арабон

Целевые показатели муниципальной программы

Количественные и/или качественные показатели, характеризующие достижение цели и решение задач	Единица измерения	ФАКТ 2019	Планируемое значение показателя по годам реализации			
			2020	2021	2022	2023
Подпрограмма «Развитие имущественного комплекса»						
<i>Задача «Управление имуществом, находящимся в муниципальной собственности и выполнение кадастровых работ»</i>						
Поступления доходов в бюджет муниципального образования от распоряжения муниципальным имуществом и землей	%	100	100	100	100	100
Эффективность работы по взысканию задолженности по арендной плате за муниципальное имущество	Процент	92,0	100,00	100,00	100,00	100,00
Взыскание задолженности по арендной плате	Тыс.руб.	42339,64	60 616	55 616	49 431	49 431
Эффективность работы по расторжению договоров аренды земельных участков, в отношении которых выявлен факт ненадлежащего исполнения условий договора	Процент	100	100	100	100	100
Сумма поступлений от сдачи в аренду имущества, находящегося в муниципальной собственности (за исключением земельных участков)	Тыс.руб.	103158,1	92 500	92 750	102 355	102 355
Создание условий для беспрепятственного доступа инвалидов и других маломобильных групп населения в многоквартирных домах	единица	-	50	50	50	50
Обеспечение сбора платы за наем жилого помещения	Тыс.руб.	300	1220	1220	1220	1220



Люберцы
район

Целевые показатели муниципальной программы

Количественные и/или качественные показатели, характеризующие достижение цели и решение задач	Единица измерения	ФАКТ 2019	Планируемое значение показателя по годам реализации			
			2020	2021	2022	2023
<i>Задача «Управление имуществом, находящимся в муниципальной собственности и выполнение кадастровых работ»</i>						
Эффективность работы по взысканию задолженности по арендной плате за земельные участки, государственная собственность на которые не разграничена	Процент	107	100	100	100	100
Сумма поступлений от приватизации недвижимого имущества	Тыс.руб.	22400	54000	31800	24100	24100
Поступления доходов в бюджет муниципального образования от распоряжения земельными участками, государственная собственность на которые не разграничена	Процент	100	100	100	100	100
Исполнение обязательств собственника по плате за содержание и коммунальные услуги свободных жилых и нежилых помещений, находящихся в казне городского округа Люберцы	Процент	100	100	100	100	100
Доля государственных и муниципальных услуг в области земельных отношений, заявления на предоставление которых поступили в электронном виде посредством РПГУ, к общему числу заявлений на предоставление государственных и муниципальных услуг в области земельных отношений, поступивших в ОМСУ	Процент	100	100	100	100	100
Участие в расходах на содержание общего имущества в многоквартирном доме соразмерного своей доле в праве общей собственности на это имущество	Процент	100	100	100	100	100



Люберцы
Город

Целевые показатели муниципальной программы

Количественные и/или качественные показатели, характеризующие достижение цели и решение задач	Единица измерения	ФАКТ 2019	Планируемое значение показателя по годам реализации			
			2020	2021	2022	2023
<i>Задача «Создание условий для реализации государственных полномочий в области земельных отношений»</i>						
Выполнение плановых показателей по доходам от сдачи в аренду земельных участков	Тыс.руб.	207859,13	240980	190000	190000	190000
Эффективность работы по вовлечению в хозяйственный оборот земельных участков, государственная собственность на которые не разграничена	%	100	100	100	100	100
Организация проведения торгов по продаже и предоставлению в аренду земельных участков в рамках полномочий городского округа Люберцы, продажа участков без торгов собственникам объектов недвижимого имущества	Тыс.руб.	65573,31	21000	30000	30000	30000
Предоставление земельных участков многодетным семьям	%	56,93	100	100	100	100
Проверка использования земель	%	99	100	100	100	100
государственных и муниципальных услуг в области земельных отношений, по которым соблюдены регламентные сроки оказания услуг, к общему количеству государственных и муниципальных услуг в области земельных отношений, оказанных ОМСУ	%	100	100	100	100	100
Доля объектов недвижимого имущества, поставленных на кадастровый учет от выявленных земельных участков с объектами без прав	Процент	54,64	33	40	40	40



Люберцы
в работе

Целевые показатели муниципальной программы

Количественные и/или качественные показатели, характеризующие достижение цели и решение задач	Единица измерения	ФАКТ 2019	Планируемое значение показателя по годам реализации			
			2020	2021	2022	2023
Прирост земельного налога	%	100	100	100	100	100
Доля объектов недвижимости у которых адреса приведены структуре федеральной информационной адресной системе, внесены в федеральную информационную адресную систему и имеют географические координаты	%	-	100	100	100	100
Процент проведенных аукционов на право заключения договоров аренды земельных участков для субъектов малого и среднего предпринимательства от общего количества таких торгов	%	-	20	20	20	20
Подпрограмма «Совершенствование муниципальной службы Московской области»						
<i>Задача «Организация профессионального развития муниципальных служащих городского округа Люберцы»</i>						
Доля муниципальных служащих городского округа Люберцы, принявших участие в мероприятиях по профессиональному развитию, от общего количества муниципальных служащих	%	10	10	10	10	10
Подпрограмма «Управления муниципальными финансами»						
<i>Задача «Повышение качества управления муниципальными финансами и соблюдение требований бюджетного законодательства РФ при осуществлении бюджетного процесса в муниципальном образовании городского округа Люберцы»</i>						
Исполнение бюджета муниципального образования по налоговым и неналоговым доходам к первоначально утверждённому уровню	104,3	100	100	100	100	100



Люберцы
Город

Целевые показатели муниципальной программы

Количественные и/или качественные показатели, характеризующие достижение цели и решение задач	Единица измерения	ФАКТ 2019	Планируемое значение показателя по годам реализации			
			2020	2021	2022	2023
<i>Задача «Обеспечение сбалансированности и устойчивости бюджета муниципального образования городской округ Люберцы Московской области»</i>						
Отношение дефицита местного бюджета к доходам бюджета без учёта безвозмездных поступлений и (или) поступлений налоговых доходов по дополнительным нормативам отчислений	%	0	0	0	0	0
Отсутствие просроченной кредиторской задолженности по оплате труда (включая начисления на оплату труда) муниципальных учреждений в общем объеме расходов муниципального образования на оплату труда (включая начисления на оплату труда)	Да/нет	да	да	да	да	да
Доля просроченной кредиторской задолженности в расходах бюджета городского округа Люберцы Московской области	%	0	0	0	0	0
Отношение объёма муниципального долга к годовому объёму доходов бюджета без учета безвозмездных поступлений и (или) поступлений налоговых доходов по дополнительным нормативам отчислений	%	0	0	0	0	0
Подпрограмма «Обеспечивающая подпрограмма»						
<i>Задача «Обеспечение деятельности администрации городского округа Люберцы»</i>						
Доля проведенных процедур закупок в общем количестве запланированных процедур закупок	%	100	100	100	100	100
<i>Задача «Создание условий для реализации полномочий органов местного самоуправления»</i>						
Доля обращений граждан, рассмотренных без нарушений установленных сроков, в общем числе обращений граждан	%	100	100	100	100	100



МП «Развитие институтов гражданского общества, повышение эффективности местного самоуправления и реализации молодежной политики»

Динамика расходов по данной программе



■ Бюджет других уровней

■ Местный бюджет

Структура расходов в рамках данной программы на 2021 год



Люберецкий район

Основные мероприятия муниципальной программы

млн.рублей

Наименование основного мероприятия	Уточненный план на 2020 год	Прогноз на 2021 год	Прогноз на 2022 год	Прогноз на 2023 год
«Информирование населения об основных событиях социально-экономического развития и общественно-политической жизни»	38,9	27,1	27,1	27,1
«Организация создания и эксплуатации сети объектов наружной рекламы»	2,9	2	2	2
«Реализация практик инициативного бюджетирования на территории муниципальных образований Московской области»	30,1	0	0	0
«Организация и проведение мероприятий по гражданско-патриотическому и духовно-нравственному воспитанию молодежи, а также по вовлечению молодежи в международное, межрегиональное и межмуниципальное сотрудничество»	10,9	11	11	11
«Корректировка списков кандидатов в присяжные заседатели федеральных судов общей юрисдикции в Российской Федерации»	0,0	0	2,5	0,1
«Подготовка и проведение Всероссийской переписи населения»	1,7	2	0	0
Всего	84,5	42,1	42,6	40,2



Целевые показатели муниципальной программы

Люберцы
Аэропорт

Количественные и/или качественные показатели, характеризующие достижение цели и решение задач	Единица измерения	ФАКТ 2019	Планируемое значение показателя по годам реализации			
			2020	2021	2022	2023
<i>Задача «Повышение уровня информированности населения муниципального образования городской округ Люберцы Московской области через СМИ»</i>						
Информирование населения в средствах массовой информации	%	1046,4	335,3	346,49	346,49	359,53
<i>Задача «Повышение уровня информированности населения муниципального образования городской округ Люберцы Московской области через социальные сети»</i>						
Уровень информированности населения в социальных сетях	Балл	8,16	8	8	8	8
<i>Задача «Повышение уровня информированности населения муниципального образования городской округ Люберцы Московской области посредством наружной рекламы задолженности»</i>						
Наличие незаконных рекламных конструкций, установленных на территории муниципального образования	%	0	0	0	0	0
Обеспечение мобилизации доходов в бюджет городского округа Люберцы Московской области посредством снижения неналоговой задолженности.	%	0	0	0	0	0
Подпрограмма «Молодежь Подмосковья»						
<i>Задача «Укрепление социальной и гражданской ответственности, поддержка талантливой молодежи, содействие гражданско-патриотическому и духовно-нравственному воспитанию молодежи, реализации молодежных социально значимых инициатив, участием молодых граждан в международных, межрегиональных и межмуниципальных молодежных мероприятиях»</i>						
Доля граждан, вовлеченных в добровольческую деятельность	%	17	16	17	18	19
Доля молодежи, задействованной в мероприятиях по вовлечению в творческую деятельность, от общего числа молодежи в Московской области	%	31	33	36	39	42



Люберцы
в работе

Целевые показатели муниципальной программы

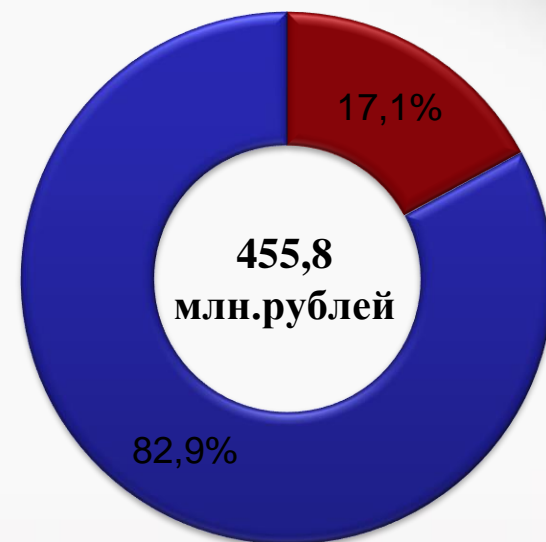
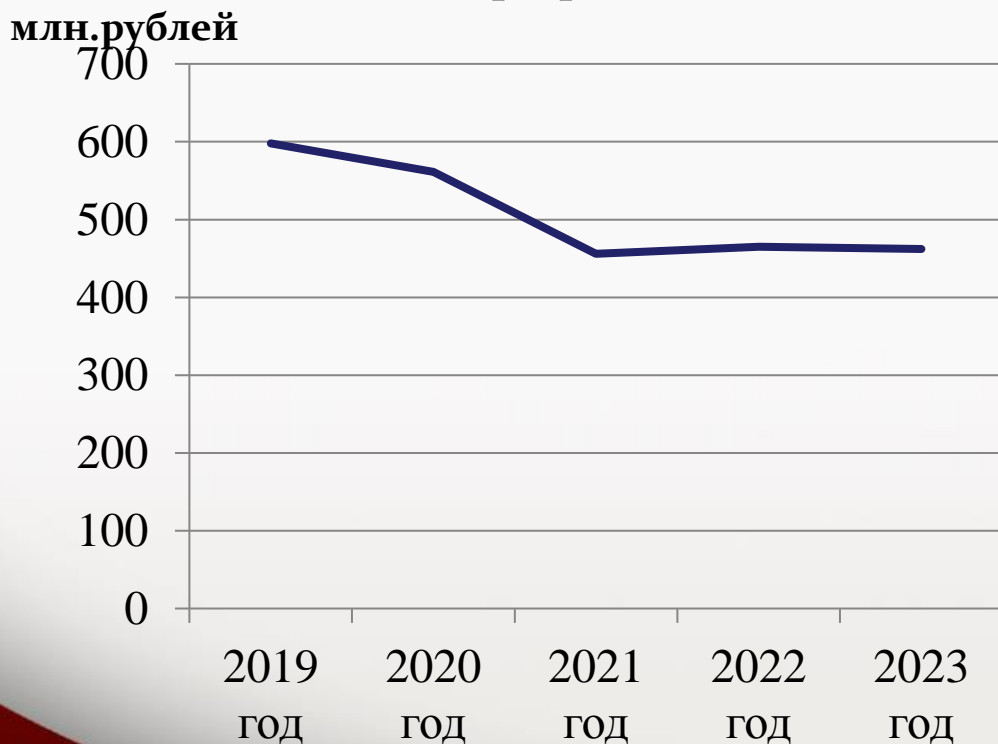
Количественные и/или качественные показатели, характеризующие достижение цели и решение задач	Единица измерения	ФАКТ 2019	Планируемое значение показателя по годам реализации			
			2020	2021	2022	2023
Доля студентов, вовлеченных в клубное студенческое движение, от общего числа студентов Московской области	%	12	14	16	22	28
Численность обучающихся, вовлеченных в деятельность общественных объединений на базе образовательных организаций общего образования, среднего и высшего профессионального образования	%	2	3	3,5	3,7	5
Доля молодых граждан, принимающих участие в мероприятиях по гражданско-патриотическому воспитанию, духовно-нравственному воспитанию к общему числу молодых граждан	%	5	14	16	18	20
Доля молодых граждан охваченных мероприятиями МУ «Молодежный клуб» городского округа Люберцы	%	7	9	10	11	12
Подпрограмма «Развитие туризма в Московской области»						
<i>«Увеличение туристского и экскурсионного потока в городском округе Люберцы»</i>						
Увеличение туристского и экскурсионного потока в городском округе Люберцы Московской области.	Млн. человек	0,029	0,030	0,031	0,032	0,033
Увеличение лиц размещенных в коллективных средствах размещения в городском округе Люберцы	Тысяч человек	3,0	3,1	3,3	3,5	3,7
Увеличение экскурсионного потока в Московскую область	Тысяч человек	18,4	19,32	20,28	21,30	22,37



МП «Развитие и функционирование дорожно-транспортного комплекса»

Люберецкий район

Динамика расходов по данной программе



- Бюджет других уровней
- Местный бюджет

Структура расходов в рамках данной программы на 2021 год



Основные мероприятия муниципальной программы

Луберщен-
ский район

млн.рублей

Наименование основного мероприятия	Уточненный план на 2020 год	Прогноз на 2021 год	Прогноз на 2022 год	Прогноз на 2023 год
«Организация транспортного обслуживания населения по муниципальным маршрутам регулярных перевозок по регулируемым тарифам в соответствии с муниципальными контрактами и договорами на выполнение работ по перевозке пассажиров»	12,8	11,6	11,5	12,0
«Ремонт, капитальный ремонт сети автомобильных дорог, мостов и путепроводов местного значения»	548,5	444,2	453,7	450,1
Всего	561,3	455,8	465,2	462,1



Целевые показатели Муниципальной программы

Люберцы
в работе

Количественные и/или качественные показатели, характеризующие достижение цели и решение задач	Единица измерения	ФАКТ 2019	Планируемое значение показателя по годам реализации			
			2020	2021	20212	2023
Подпрограмма «Пассажирский транспорт общего пользования»						
<i>Задача «Организация транспортного обслуживания населения»</i>						
Доля поездок, оплаченных с использованием единых транспортных карт, в общем количестве оплаченных пассажирами поездок на конец года	%	83,76	90,0	90,0	90,0	90,0
Соблюдение расписания на автобусных маршрутах	%	80,31	100	100	100	100
Подпрограмма «Дороги Подмосковья»						
<i>Задача «Обеспечить содержание и ремонт дорог общего пользования местного значения; Обеспечить безопасность дорожного движения на территории городского округа Люберцы, создание системы непрерывного обучения правилам безопасного поведения на дорогах и улицах»</i>						
ДТП. Снижение смертности от дорожно-транспортных происшествий: на дорогах федерального значения, на дорогах регионального значения, на дорогах муниципального значения, на частных дорогах	случаев на 100 тыс. человек	5,06	4,27	7,19	7,18	7,17
Создание парковочного пространства на улично-дорожной сети (оценивается на конец года в разрезе источников	Количество машиномест	104	55	30	30	30
Ремонт (капитальный ремонт) сети автомобильных дорог общего пользования местного значения	Километр	25,425	17,028	24	24	24
Ремонт (капитальный ремонт) сети автомобильных дорог общего пользования местного значения	Тысяча квадратных метров	172,089	119	213	180	180



Целевые показатели Муниципальной программы

Люберский
район

Количественные и/или качественные показатели, характеризующие достижение цели и решение задач	Единица измерения	ФАКТ 2019	Планируемое значение показателя по годам реализации			
			2020	2021	2022	2023
Объемы ввода в эксплуатацию после строительства и реконструкции автомобильных дорог общего пользования местного значения (при наличии объектов в программе)	Километр на погон.м.	-	0,00	0,00	0,00	0,00
Установка светофоров типа Т7	Штука	20,0	20,0	20,0	20,00	20,00
Установка светофоров типа Т1	Штука	1,0	1,0	1,00	1,00	1,00
У каждой дороги хозяин - Доля бесхозных дорог, принятых в муниципальную собственность	Процент	100,0	100,0	100,0	100,0	100,0
Ликвидация мест концентрации дорожно-транспортных происшествий	Штука	2,0	2,0	2,00	2,00	2,00
<i>Задача «Создание муниципальных платных парковок»</i>						
Количество созданных муниципальных платных парковок	Штука	1	4	4	2	2
Количество созданных парковочных мест для легкового транспорта	Штука	54	200	70	70	40
Количество созданных парковочных мест для грузового транспорта	Штука	0	0	20	0	0

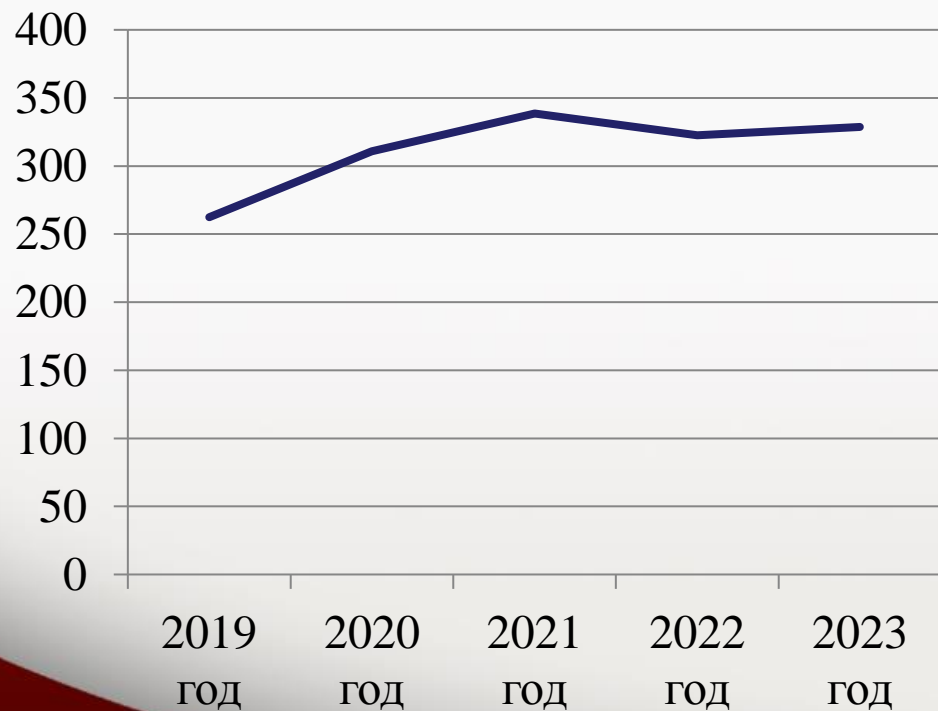


МП «Цифровое муниципальное образование»

Люберецкий район

Динамика расходов по данной программе

млн.рублей



Структура расходов в рамках данной программы на 2021 год



Ленинградская область
г. Выборг

Основные мероприятия муниципальной программы

млн.рублей

Наименование основного мероприятия	Уточненный план на 2020 год	Прогноз на 2021 год	Прогноз на 2022 год	Прогноз на 2023 год
«Организация деятельности многофункциональных центров предоставления государственных и муниципальных услуг»	274,0	282,0	278,5	278,5
«Совершенствование системы предоставления государственных и муниципальных услуг по принципу одного окна в многофункциональных центрах предоставления государственных и муниципальных услуг»	1,9	0,5	0,0	0,0
«Информационная инфраструктура»	9,5	9,5	8,5	11,5
«Информационная безопасность»	2,9	11,0	3,0	3,2
«Цифровое государственное управление»	1,7	1,3	1,4	1,4
«Федеральный проект «Информационная инфраструктура»	9,2	8,2	8,2	8,3
«Федеральный проект «Цифровое государственное управление»	7,1	2,1	2,1	2,1
Федеральный проект «Цифровая образовательная среда»	4,5	24,1	20,8	23,8
Всего	310,8	338,7	322,5	328,8





Лобненский
район

Целевые показатели муниципальной программы

Количественные и/или качественные показатели, характеризующие достижение цели и решение задач	Единица измерения	ФАКТ 2019	Планируемое значение показателя по годам реализации			
			2020	2021	2022	2023
Подпрограмма «Снижение административных барьеров, повышение качества и доступности предоставления государственных и муниципальных услуг, в том числе на базе многофункционального центра предоставления государственных и муниципальных услуг»						
<i>Задача «Увеличение доли обращений в МФЦ за получением государственных услуг исполнительных органов государственной власти и муниципальных услуг органов местного самоуправления Московской области в общем количестве обращений за получением государственных и муниципальных услуг»</i>						
Доля граждан, имеющих доступ к получению государственных и муниципальных услуг по принципу «одного окна» по месту пребывания, в том числе в МФЦ	%	100	100	100	100	100
Уровень удовлетворенности граждан качеством предоставления государственных и муниципальных услуг	%	96,64	94,6	96,9	97	97,2
Среднее время ожидания в очереди для получения для получения государственных (муниципальных) услуг	минута	5,28	11,5	5,3	5,3	5,3
Доля заявителей МФЦ, ожидающих в очереди более 12,5 минут	%	3,88	1	0	0	0



Лобберетов
А.В.Иванов

Целевые показатели муниципальной программы

Количественные и/или качественные показатели, характеризующие достижение цели и решение задач	Единица измерения	ФАКТ 2019	Планируемое значение показателя по годам реализации			
			2020	2021	2022	2023
Подпрограмма «Развитие информационной и технологической инфраструктуры экосистемы цифровой экономики муниципального образования Московской области»						
<i>Задача «Обеспечение ОМСУ базовой информационно-технологической инфраструктурой»</i>						
Доля рабочих мест, обеспеченных необходимым компьютерным оборудованием и услугами связи в соответствии с требованиями нормативных правовых актов Московской области	%	100	100	100	100	100
Стоимостная доля закупаемого и арендуемого ОМСУ муниципального образования Московской области иностранного ПО	%	40	25	10	5	5
<i>Задача «Обеспечение безопасности функционирования информационно-телекоммуникационной инфраструктуры, информационных и телекоммуникационных систем, безопасности действий и доверия пользователей при работе с данными, сервисами и услугами ИС ОМСУ»</i>						
Увеличение доли защищенных по требованиям безопасности информации информационных систем, используемых ОМСУ муниципального образования Московской области, в соответствии с категорией обрабатываемой информации, а также персональных компьютеров, используемых на рабочих местах работников, обеспеченных антивирусным программным обеспечением с регулярным обновлением соответствующих баз	%	95	97	100	100	100
Доля работников ОМСУ муниципального образования Московской области, обеспеченных средствами электронной подписи в соответствии с установленными требованиями	%	100	100	100	100	100



Добродел
в работе

Целевые показатели муниципальной программы

Количественные и/или качественные показатели, характеризующие достижение цели и решение задач	Единица измерения	ФАКТ 2019	Планируемое значение показателя по годам реализации			
			2020	2021	2022	2023
Доля документов служебной переписки ОМСУ муниципального образования Московской области и их подведомственных учреждений с ЦИОГВ и ГО Московской области, подведомственными ЦИОГВ и ГО Московской области организациями и учреждениями, не содержащих персональные данные и конфиденциальные сведения и направляемых исключительно в электронном виде с использованием МСЭД и средств электронной подписи	%	100	100	100	100	100
Увеличение доли граждан, использующих механизм получения государственных и муниципальных услуг в электронной форме	%	72	85	85	85	85
Увеличение доли граждан, зарегистрированных в ЕСИА	%	75	80	80	80	80
Качественные услуги – Доля муниципальных (государственных) услуг, по которым нарушены регламентные сроки	%	0,42	2	2	2	2
Удобные услуги – Доля муниципальных (государственных) услуг, по которым заявления поданы в электронном виде через региональный портал государственных и муниципальных услуг	%	97	95	95	97	97
Повторные обращения – Доля обращений, поступивших на портал «Добродел» по которым поступили повторные обращения	%	33,94	30	30	30	30
Отложенные решения – Доля отложенных решений от числа ответов, предоставленных на портале «Добродел» (два и более раз)	%	14,86	5	5	5	5
Ответь вовремя – Доля жалоб, поступивших на портал «Добродел», по которым нарушен срок подготовки ответа	%	0,09	5	5	5	5



Целевые показатели муниципальной программы

Цели

Количественные и/или качественные показатели, характеризующие достижение цели и решение задач	Единица измерения	ФАКТ 2019	Планируемое значение показателя по годам реализации			
			2020	2021	2022	2023
Доля ОМСУ муниципального образования Московской области и их подведомственных учреждений, использующих региональные межведомственные информационные системы поддержки обеспечивающих функций и контроля результативности деятельности	%	96	98	100	100	100
<i>Задача «Обеспечение использования в деятельности ОМСУ региональных информационных систем»</i>						
Доля используемых в деятельности ОМСУ муниципального образования Московской области информационно-аналитических сервисов ЕИАС ЖКХ МО	%	80	90	100	100	100
<i>Задача «Обеспечение ОМСУ единой информационно-технологической и телекоммуникационной инфраструктурой»</i>						
Доля муниципальных дошкольных образовательных организаций и муниципальных общеобразовательных организаций в муниципальном образовании Московской области, подключенных к сети Интернет на скорости: для дошкольных образовательных организаций, расположенных в городских поселениях и городских округах, – не менее 100 Мбит/с; для общеобразовательных организаций, расположенных в сельских населенных пунктах, – не менее 50 Мбит/с	%	100	100	100	100	100
Доля образовательных организаций, у которых есть широкополосный доступ к сети Интернет (не менее 100 Мбит/с для образовательных организаций, расположенных в городах, и не менее 50 Мбит/с для образовательных организаций, расположенных в сельских населенных пунктах и поселках городского типа), за исключением дошкольных	%	95	97,2	97,2	98	98
Количество современных компьютеров (со сроком эксплуатации не более семи лет) на 100 обучающихся в общеобразовательных организациях муниципального образования Московской области	единиц	13,8	13,8	13,8	13,8	13,8



Любимое
дело
в работе

Целевые показатели муниципальной программы

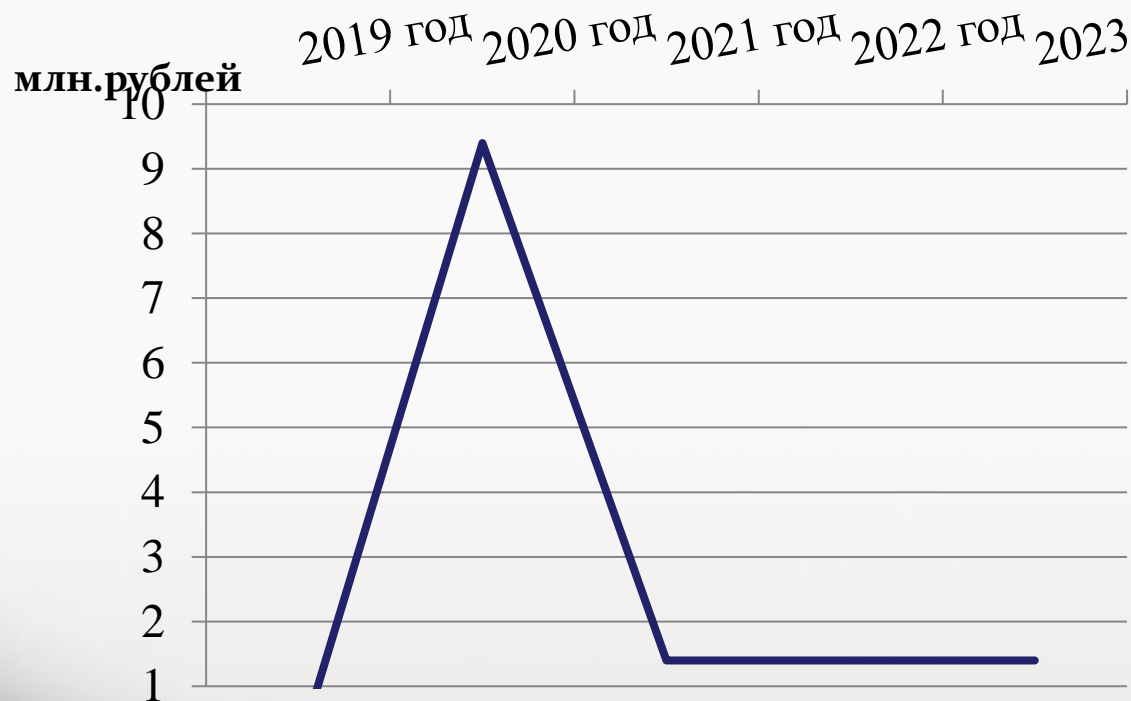
Количественные и/или качественные показатели, характеризующие достижение цели и решение задач	Единица измерения	ФАКТ 2019	Планируемое значение показателя по годам реализации			
			2020	2021	2022	2023
Внедрена целевая модель цифровой образовательной среды в общеобразовательных организациях и профессиональных образовательных организациях во всех субъектах Российской Федерации	штук	X	4	4	4	4
<i>Задача «Обеспечение ОМСУ единой информационно-технологической инфраструктурой»</i>						
Доля муниципальных организаций в муниципальном образовании Московской области обеспеченных современными аппаратно-программными комплексами со средствами криптографической защиты информации	%	100	100	100	100	100
Доля муниципальных учреждений культуры, обеспеченных доступом в информационно-телекоммуникационную сеть Интернет на скорости: для учреждений культуры, расположенных в городских населенных пунктах, – не менее 50 Мбит/с; для учреждений культуры, расположенных в сельских населенных пунктах, – не менее 10 Мбит/с.	%	100	100	100	100	100
<i>Задача «Улучшение обеспеченности услугами связи жителей многоквартирных домов на территории муниципального образования Московской области»</i>						
Доля многоквартирных домов, имеющих возможность пользоваться услугами проводного и мобильного доступа в информационно-телекоммуникационную сеть Интернет на скорости не менее 1 Мбит/с, предоставляемыми не менее чем 2 операторами связи	%	77	78	79	80	80



МП «Архитектура и градостроительство»

Люберецкий район

Динамика расходов по данной программе



■ Бюджет других уровней

Структура расходов в рамках данной программы на 2021 год



Люберцы
район

Основные мероприятия муниципальной программы

млн.рублей

Наименование основного мероприятия	Уточненный план на 2020 год	Прогноз на 2021 год	Прогноз на 2022 год	Прогноз на 2023 год
«Обеспечение разработки и внесение изменений в нормативы градостроительного проектирования городского округа»	8,0	0,0	0,0	0,0
«Финансовое обеспечение выполнения отдельных государственных полномочий в сфере архитектуры и градостроительства, переданных органам местного самоуправления»	1,4	1,4	1,4	1,4
Всего	9,4	1,4	1,4	1,4



Люберцы
Город

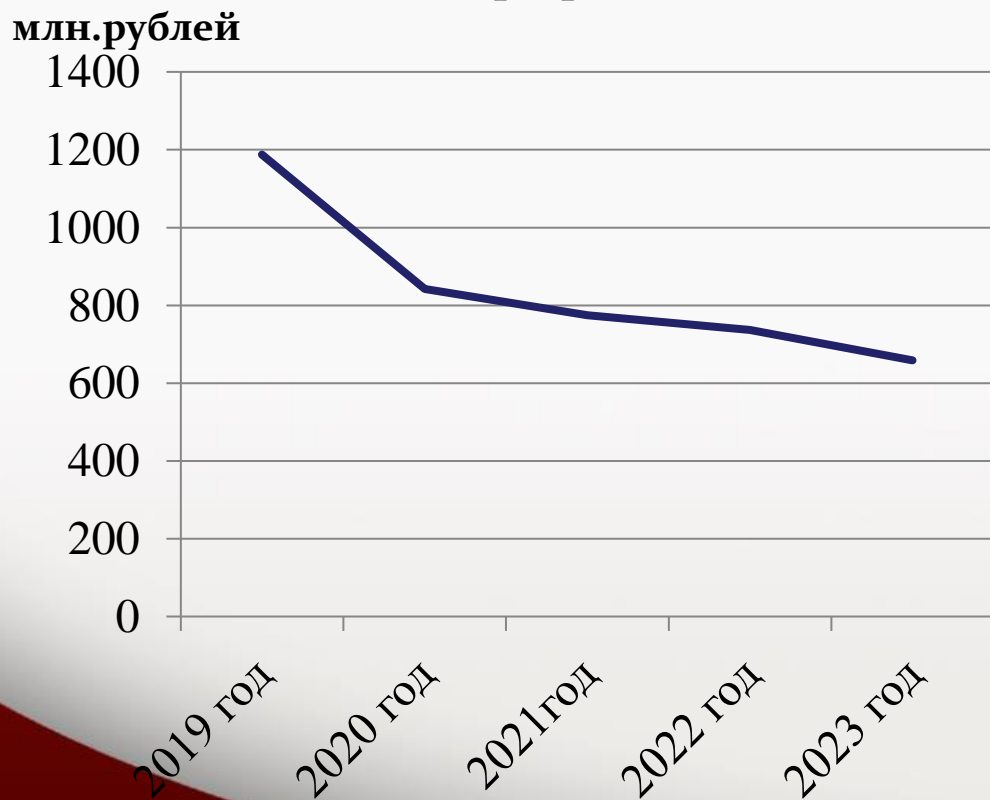
Целевые показатели муниципальной программы

Количественные и/или качественные показатели, характеризующие достижение цели и решение задач	Единица измерения	ФАКТ 2019	Планируемое значение показателя по годам реализации			
			2020	2021	2022	2023
Подпрограмма «Разработка Генерального плана развития»						
<i>Задача «Обеспечение сбалансированного учета экологических, экономических, социальных и иных факторов при осуществлении градостроительной деятельности»</i>						
Показатель 1. Наличие утвержденного в актуальной версии генерального плана городского округа (внесение изменений в генеральный план городского округа)	Да- 1/нет-0	1	1	1	1	1
Показатель 2. Наличие утвержденных в актуальной версии Правил землепользования и застройки городского округа (внесение изменений в Правила землепользования и застройки городского округа)	Да- 1/нет-0	1	1	1	1	1
Показатель 3. Наличие утвержденных нормативов градостроительного проектирования городского округа (внесение изменений в нормативы градостроительного проектирования городского округа)	Да- 1/нет-0	1	1	1	1	1
Подпрограмма «Реализация политики пространственного развития»						
<i>Создание условий для реализации полномочий администрации городского округа Люберцы в сфере архитектуры и градостроительства.</i>						
Доля отказов в предоставлении муниципальных (государственных) услуг в области градостроительной деятельности	%	10	7	6	6	5
Количество ликвидированных самовольных, недостроенных и аварийных объектов на территории муниципального образования Московской области	штука	6	5	5	0	0



МП «Формирование современной комфортной городской среды»

Динамика расходов по данной программе



■ Бюджет других уровней ■ Местный бюджет

Структура расходов в рамках данной программы на 2021 год



Лобберинг
в район

Основные мероприятия муниципальной программы

млн.рублей

Наименование основного мероприятия	Уточненный план на 2020 год	Прогноз на 2021 год	Прогноз на 2022 год	Прогноз на 2023 год
«Благоустройство общественных территорий муниципальных образований Московской области»	157,1	140,0	140,0	140,0
«Федеральный проект «Формирование комфортной городской среды»	207,3	93,5	123,2	44,3
«Обеспечение комфортной среды проживания на территории муниципального образования»	457,5	469,7	473,7	474,5
«Приведение в надлежащее состояние подъездов в многоквартирных домах»	17,5	71,7	0,0	0,0
«Создание благоприятных условий для проживания граждан в многоквартирных домах, расположенных на территории Московской области»	2,8	0,0	0,0	0,0
Всего	842,2	774,9	736,9	658,8





Люберцы
в работе

Целевые показатели муниципальной программы

Количественные и/или качественные показатели, характеризующие достижение цели и решение задач	Единица измерения	Факт 2019	Планируемое значение показателя по годам реализации			
			2020	2021	2022	2023
Подпрограмма «Комфортная городская среда»						
<i>Задача «Организация благоустройства территорий городского округа Люберцы»</i>						
Количество реализованных мероприятий по благоустройству общественных территорий, в том числе: пешеходные зоны, набережные, скверы, зоны отдыха, площади, стелы, парки	Единиц	2	2	1	1	1
Количество разработанных концепций благоустройства общественных территорий	Единиц	2	3	2	2	2
Количество разработанных проектов благоустройства общественных территорий	Единиц	2	3	2	2	2
Соответствие нормативу обеспеченности парками культуры и отдыха	Процент	30	40	40	50	60
Увеличение числа посетителей парков культуры и отдыха	Процент	2	106	107	108	108,5
Доля реализованных комплексных проектов благоустройства общественных территорий в общем количестве реализованных в течение планового года проектов благоустройства общественных территорий	Процент	100	100	100	100	100
Количество установленных детских игровых площадок	Единиц	68	34	68	68	68
Количество благоустроенных дворовых территорий	Единиц	68	34	68	68	68
Количество объектов электросетевого хозяйства, систем наружного и архитектурно-художественного освещения на которых реализованы мероприятия по устройству и капитальному ремонту.	единиц	1	0	0	0	0



Министерство
Транспорта
и
Инфраструктуры

Целевые показатели муниципальной программы

Количественные и/или качественные показатели, характеризующие достижение цели и решение задач	Единица измерения	Факт 2019	Планируемое значение показателя по годам реализации			
			2020	2021	2022	2023
Количество объектов электросетевого хозяйства и систем наружного освещения, на которых реализованы мероприятия по устройству и капитальному ремонту	единиц	1	0	13	9	0
Доля граждан, принявших участие в решении вопросов развития городской среды, от общего количества граждан в возрасте от 14 лет, проживающих в муниципальных образованиях, на территории которых реализуются проекты по созданию комфортной городской среды	%	33	12	15	20	25
«Светлый город» – доля освещённых улиц, проездов, набережных в границах населенных пунктов городских округов и муниципальных районов (городских и сельских поселений) Московской области с уровнем освещённости, соответствующим нормативным значениям	%	99,22	98,65	98,7	98,75	100
Реализованы проекты победителей Всероссийского конкурса лучших проектов создания комфортной городской среды в малых городах и исторических поселениях	единиц	0	0	0	0	0
Количество созданных и благоустроенных парков культуры и отдыха на территории Московской области	единиц	0	0	0	0	0
Количество установленных детских игровых площадок в парках культуры и отдыха	единиц	0	1	0	0	0
Закупка техники	единиц	1	2	2	2	2
Площадь устраненных дефектов асфальтового покрытия дворовых территорий, в том числе проездов на дворовые территории, в том числе внутриквартальных проездов, в рамках проведения ямочного ремонта	Кв.м	X	7291,4	0	0	0



Люберцы
в работе

Целевые показатели муниципальной программы

Количественные и/или качественные показатели, характеризующие достижение цели и решение задач	Единица измерения	Факт 2019	Планируемое значение показателя по годам реализации			
			2020	2021	2022	2023
Подпрограмма «Благоустройство территорий»						
<i>Задача «Улучшение содержания объектов благоустройства, зеленых насаждений»</i>						
Уборка и содержание территорий г.о. Люберцы	Кв. метр	397500	397500	397500	397500	397500
Количество аварийных и сухостойных деревьев подлежащих вырубке	единиц	312	312	196	196	196
Новогодние ели	единиц	3	3	1	1	1
Новогодние украшения (конструкции)	единиц	6	6	3	3	3
Площадь посадки цветов на территории г.о. Люберцы	Кв. метр	6 000	6 000	3000	3 000	3 000
Количество высаженных деревьев и кустарников	единиц	312	312	312	312	312
Количество незаконно установленных нестационарных объектов подлежащих демонтажу и сносу	единиц	100	100	40	40	40
Выполнение работ по благоустройству после демонтажа и сноса незаконно установленных нестационарных объектов	Кв. метр	3 000	3 000	1 200	1 200	1 200
Сокращение уровня износа электросетевого хозяйства систем наружного освещения с применением СИП и высокоэффективных светильников	Процент	45,3	41,21	40,40	39,01	39,00
Ликвидация несанкционированных свалок	Куб. метр	37 500	7 838,2	0	0	0



Луберечинский район

Целевые показатели муниципальной программы

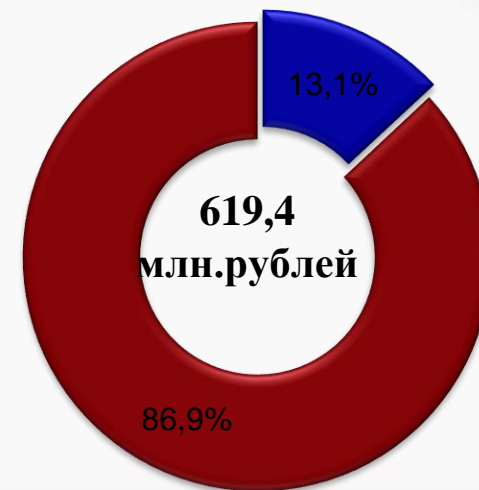
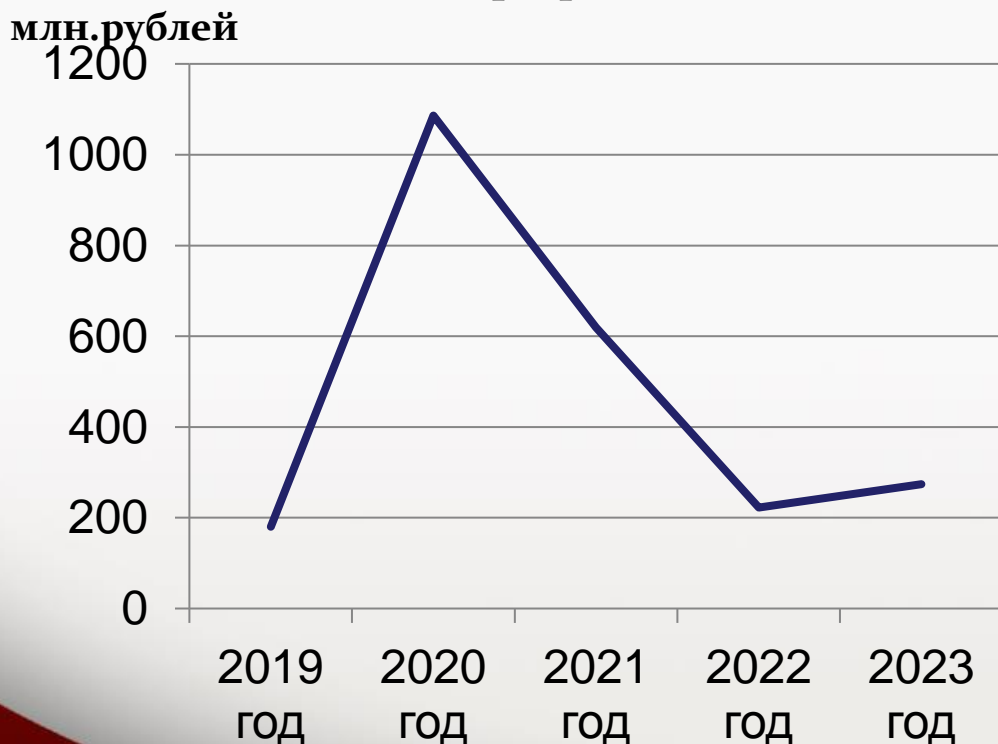
Количественные и/или качественные показатели, характеризующие достижение цели и решение задач	Единица измерения	Факт 2019	Планируемое значение показателя по годам реализации			
			2020	2021	2022	2023
Программа «Создание условий для обеспечения комфортного проживания жителей в многоквартирных домах»						
<i>Задача «Комфортные условия проживания населения в МКД (многоквартирные дома)»</i>						
Количество отремонтированных подъездов в МКД	единиц	437	1058	429	0	0
Количество МКД, в которых проведен капитальный ремонт в рамках региональной программы		94	41	42	45	45
Выполнение в 2020 году работ по дезинфекционной обработке планового количества площадей общего пользования в МКД в день	Кв.метр	-	1406361,58	-	-	-



МП «Строительство объектов социальной инфраструктуры»

Луберский район

Динамика расходов по данной программе



- Местный бюджет
- Областной бюджет

Структура расходов в рамках данной программы на 2021 год



Основные мероприятия муниципальной программы

Любережский
район

млн.рублей

Наименование основного мероприятия	Уточненный план на 2020 год	Прогноз на 2021 год	Прогноз на 2022 год	Прогноз на 2023 год
«Федеральный проект «Культурная среда»	50,1	0,0	0,0	45,0
«Организация строительства (реконструкции) объектов дошкольного образования»	0,0	21,6	222,8	229,0
«Федеральный проект «Современная школа»	1036,3	597,8	0,0	0,0
Всего	1 086,4	619,4	222,8	274,0



Целевые показатели муниципальной программы

Люберцы
Город

Количественные и/или качественные показатели, характеризующие достижение цели и решение задач	Единица измерения	ФАКТ 2019	Планируемое значение показателя по годам реализации			
			2020	2021	2022	2023
Подпрограмма 2 "Строительство (реконструкция) объектов культуры"						
<i>Задача «Увеличение строительства (реконструкции) социально значимых объектов инфраструктуры в городском округе Люберцы Московской области»</i>						
Количество выполненных проектов на реконструкцию общеобразовательных учреждений в сфере культуры за счет средств муниципального бюджета	единиц	-	1	0	0	0
Количество введенных в эксплуатацию образовательных учреждений сферы культуры	единиц	0	0	0	0	1
Подпрограмма «Строительство (реконструкция) объектов образования»						
<i>Задача «Увеличение строительства (реконструкции) социально значимых объектов инфраструктуры в городском округе Люберцы Московской области»</i>						
Количество введенных в эксплуатацию объектов дошкольного образования за счет бюджетных средств	единиц	0	0	0	1	0
Количество выполненных проектов по объектам дошкольного образования за счет бюджетных средств/внебюджетных источников	единиц	0/2	0/1	0/4	0/3	0/3
Количество введенных в эксплуатацию объектов общего образования за счет внебюджетных источников/бюджетных средств	единиц	1/0	2/2	3/1	3/0	1/0



Дальнейшая реализация программно-целевого принципа планирования бюджета муниципального образования городской округ Люберцы Московской области повышает обоснованность бюджетных ассигнований, обеспечивает их большую прозрачность для общества и наличие более широких возможностей для оценки их эффективности.

На 2021 год расходы бюджета в объеме 11 823,7 млн. рублей программных расходов в общем объеме всех расходов бюджета составляет 97,9 процента.

На 2022 год программные расходы бюджета определены в объеме 11 381,8 млн. рублей или 98,8 процента, на 2023 год – в объеме 11 127,8 млн. рублей или 98,5 процента в общем объеме расходов.





**Социально-значимые
проекты муниципального
образования городской округ
Люберцы Московской
области**



млн.рублей

Наименование социально-значимых объектов	Срок ввода объекта	Сумма в бюджете			Результаты от реализации
		Прогноз на 2021 год	Прогноз на 2022 год	Прогноз на 2023 год	
Строительство пристройки к зданию МОУ СОШ № 59 по адресу: Московская область, Люберецкий район, г.п. Красково, д. Марусино, ул. Заречная, д.26, в том числе:	2021 год	597,8	-	-	Создание дополнительных 400 учебных мест в целях обеспечения односменного режима обучения
<i>бюджет Московской области</i>		538,4	-	-	
<i>бюджет городской округ Люберцы</i>		59,4	-	-	
Строительство детской школы искусств "Мир молодого искусства" по адресу: Московская область, г. Люберцы, Октябрьский проспект, д.200 А (ПИР и строительство), в том числе:	2023 год	0	0	45,0	для обучения детей и молодежи, в том числе с ограниченными возможностями здоровья в учреждениях дополнительного образования сферы культуры
<i>бюджет Московской области</i>		0	0	28,9	
<i>бюджет городской округ Люберцы</i>		0	0	16,1	
Разработка проектно-сметной документации для строительства детского сада на 150 мест по адресу: Московская область, городской округ Люберцы, пос.ВУГИ,д.26 Б, в том числе:	2023 год	11,6	197,8	229,0	Ввод в эксплуатацию детского сада на 150 мест
<i>бюджет Московской области</i>		0	187,9	217,5	
<i>бюджет городской округ Люберцы</i>		11,6	9,9	11,5	



млн.рублей

Наименование социально-значимых объектов	Срок ввода объекта	Сумма в бюджете			Результаты от реализации
		Прогноз на 2021 год	Прогноз на 2022 год	Прогноз на 2023 год	
Вынос сетей из пятна застройки и техническое присоединение к сетям инженерного обеспечения для детского сада на 150 мест по адресу: Московская область, городской округ Люберцы, пос.ВУГИ,д.26 Б, в т.ч.:	2022 год	10,0	25,0	0	Ввод в эксплуатацию детского сада на 150 мест
<i>бюджет городской округ Люберцы</i>		<i>10,0</i>	<i>25,0</i>	<i>0</i>	
Строительство ПВНС г. Люберцы оп адресу: г.Люберцы, ул. Московская у д. №1, в том числе:	2021 год	45,6	-	-	Обеспечение потребности населения в питьевой воде, приведение качества питьевой воды к нормативному значению
<i>федеральный бюджет</i>		<i>22,0</i>	-	-	
<i>бюджет Московской области</i>		<i>7,3</i>	-	-	
<i>бюджет городской округ Люберцы</i>		<i>16,3</i>	-	-	
Реконструкция ВЗУ Звездочка скважина №2 д.Мотяково, д. б/н г.о. Люберцы, в том числе:	2021 год	147,4	-	-	
<i>федеральный бюджет</i>		<i>71,0</i>	-	-	
<i>бюджет Московской области</i>		<i>23,6</i>	-	-	
<i>бюджет городской округ Люберцы</i>		<i>52,8</i>	-	-	



млн.рублей

Наименование социально-значимых объектов	Срок ввода объекта	Сумма в бюджете			Результаты от реализации
		Прогноз на 2021 год	Прогноз на 2022 год	Прогноз на 2023 год	
Реконструкция ВЗУ №21 д.п. Красково г.о. Люберцы, в том числе:	2023 год	39,7	32,3	17,9	Обеспечение потребности населения в питьевой воде, приведение качества питьевой воды к нормативному значению
<i>федеральный бюджет</i>		19,1	15,5	8,6	
<i>бюджет Московской области</i>		6,4	5,2	2,9	
<i>бюджет городской округ Люберцы</i>		14,2	11,6	6,4	
Реконструкция ВЗУ №20-Томилино г.о. Люберцы, в том числе:	2022 год	-	32,9	-	
<i>федеральный бюджет</i>		-	15,8	-	
<i>бюджет Московской области</i>		-	5,3	-	
<i>бюджет городской округ Люберцы</i>		-	11,8	-	
Реконструкция ВЗУ-Птицефабрика г.о. Люберцы, в том числе:	2022 год	-	52,7	-	
<i>федеральный бюджет</i>		-	25,4	-	
<i>бюджет Московской области</i>		-	8,4	-	
<i>бюджет городской округ Люберцы</i>		-	18,9	-	
ВСЕГО, в том числе		852,1	340,7	291,9	
<i>федеральный бюджет</i>		112,1	56,7	8,6	
<i>бюджет Московской области</i>		575,7	206,8	249,3	
<i>бюджет городской округ Люберцы</i>		164,3	77,2	34,0	



Информация о расходах бюджета с учетом интересов целевых групп пользователей

млн.рублей

Наименование целевой группы	Численность целевой группы	Доля в общей численности населения МО	Наименование мер социальной поддержки	НПА	Размер выплат на 1 получателя (руб.)	Объем средств		
						Прогноз на 2021 год	Прогноз на 2022 год	Прогноз на 2023 год
Муниципальная программа «Социальная защита населения»								
<i>Подпрограмма «Социальная поддержка граждан»</i>								
Граждане, с низким уровнем доходов	5627	1,79	Предоставление гражданам субсидий на оплату жилого помещения и коммунальных услуг	Постановление администрации №3610-ПА от 26.09.2019	По расчету	135,6	140,4	145,6
пенсионеры	267	0,08	Доплата к пенсии за выслугу муниципальным служащим	Постановление администрации №3610-ПА от 26.09.2019	8450	27,1	27,1	27,1
Муниципальная программа «Жилище»								
<i>Подпрограмма «Обеспечение жильем молодых семей»</i>								
Молодые семьи	9 сем.	0	Обеспечение жильем молодых семей	Постановление администрации №4147-ПА от 25.10.2019	По расчету	13,5	7,5	7,5
<i>Подпрограмма «Обеспечение жильем детей-сирот и детей, оставшихся без попечения родителей, лиц из числа детей-сирот и детей, оставшихся без попечения родителей»</i>								
Дети-сироты	15	0	Обеспечение жильем детей-сирот и детей	Постановление администрации №4147-ПА от 25.10.2019	8 682 400	130,2	89,6	142,5



Информация о расходах бюджета с учетом интересов целевых групп пользователей

млн.рублей

Наименование целевой группы	Численность целевой группы	Доля в общей численности населения МО	Наименование мер социальной поддержки	НПА	Размер выплат на 1 получателя (руб.)	Объем средств		
						Прогноз на 2021 год	Прогноз на 2022 год	Прогноз на 2023 год
Муниципальная программа «Социальная защита населения»								
<i>Подпрограмма «Социальная ипотека»</i>								
Врачи	1 чел.	0	финансовая помощь, предоставляемая для погашения основной части долга по ипотечному жилищному кредиту (I этап)	Постановление администрации №3610-ПА от 26.09.2019	231 312	0,2	0,2	0,2
<i>Подпрограмма «Улучшение жилищных условий молодых семей отдельных категорий многодетных семей»</i>								
Многодетные семьи	1 сем.	0	Предоставление многодетным семьям жилищных субсидий на приобретение жилого помещения или строительство индивидуального жилого дома	Постановление администрации №3610-ПА от 26.09.2019	152 000	0,2	0	0
Муниципальная программа «Образование»								
<i>Подпрограмма «Дошкольное образование»</i>								
Дети дошкольного возраста	21 342	6,8	Выплата компенсации родительской платы за присмотр и уход за детьми, осваивающими образовательные программы дошкольного образования в организациях Московской области, осуществляющих образовательную деятельность	Постановление администрации №4129-ПА от 25.10.2019	По расчету на каждого ребенка	109,5	109,5	109,5
ВСЕГО						416,3	374,3	432,4



Контактная информация



О финансовом управлении администрации муниципального образования городской округ Люберцы Московской области

Финансовое управление является функциональным органом администрации округа, осуществляет проведение единой финансовой и бюджетной политики на территории округа

Контактная информация

Руководитель: Пак А.Э.

Адрес: Московская область, г. Люберцы, Октябрьский проспект, д.190

Телефон, факс: (495) 503-41-55

Адрес электронной почты : luberfu@mail.ru

Режим работы: понедельник-четверг с 09.00-18.00, пятница с 09.00-16.45, перерыв с 13.00-13.45

Личный прием граждан осуществляется согласно графику работы

Финансового управления

Сайт: www.Люберцы.рф