



БЮДЖЕТ ДЛЯ ГРАЖДАН

городской округ
Люберцы

**На основании Решения Совета депутатов
муниципального образования городской округ
Люберцы Московской области
«О бюджете муниципального образования
городской округ Люберцы Московской области
на 2020 год и на плановый период
2021 и 2022 годов»**



Структура брошюры

Наименование	страницы
1. Приветственное слово Главы городского округа Люберцы	3
2. Основные понятия и определения	4-9
3. Социально-экономическое развитие муниципального образования городской округ Люберцы Московской области	10-19
4. Основные задачи и приоритетные направления бюджетной и налоговой политики муниципального образования городской округ Люберцы Московской области на 2020 год и на плановый период 2021 и 2022 годов	20-23
5. Основные характеристики бюджета муниципального образования городской округ Люберцы Московской области на 2020 год и на плановый период 2021 и 2022 годов	24-49
6. Сведения по муниципальным программам	50-144
7. Социально-значимые проекты муниципального образования городской округ Люберцы Московской области	145-147
8. Контактная информация	148-149



Приветственное слово Главы городского округа Люберцы

Уважаемые жители городского округа Люберцы!

Бюджетная политика администрации округа неизменно нацелена на повышение уровня и качества жизни людей. Граждане и бизнес должны понимать, куда и почему направляются уплачиваемые ими налоги.

Но разобраться в материалах бюджета непросто. Именно поэтому администрацией округа разработан «Бюджет для граждан на 2020 год и на плановый период 2021 и 2022 годов».

Он составлен в простой и доступной форме, понятной для любого пользователя. Упрощенная версия главного финансового документа округа облегчает понимание бюджета и отдельных терминов, применяемых в бюджетном процессе.

Информация о планируемых и достигнутых результатах позволит судить об эффективности расходов и целевом использовании средств.

Это поможет сделать наш бюджет по-настоящему открытым, а бюджетные процедуры – прозрачными и эффективными.

Мы приглашаем всех ознакомиться с представленным бюджетом.

Глава округа

В.П. Ружицкий





Основные понятия и определения



БЮДЖЕТ



- ❖ **Бюджет** (от старонормандского bougette — мешок с деньгами) - это план доходов и расходов, устанавливаемый на определенный период времени.
- ❖ **Бюджет городского округа** форма образования и расходования денежных средств, предназначенных для обеспечения задач и функций, отнесенных к предметам ведения муниципального образования городской округ Люберцы Московской области.

Каждый житель городского округа является участником формирования этого плана с одной стороны как налогоплательщик, наполняя доходы бюджета, с другой стороны -он получает часть расходов как потребитель общественных услуг.

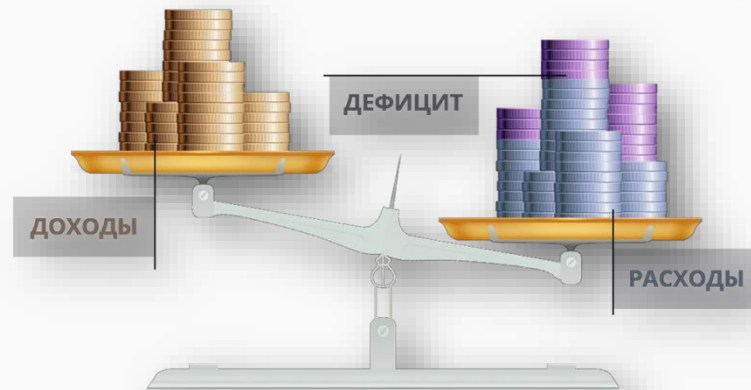
Муниципалитет расходует поступившие доходы для выполнения своих функций и предоставление общественных (государственных и муниципальных) услуг: образование, культура, спорт, социальное обеспечение, поддержка экономики, гарантии безопасности и правопорядка, защита общественных интересов, гражданских прав и свобод и др..

Граждане - и как налогоплательщики, и как потребители общественных услуг -должны быть уверены в том, что передаваемые ими в распоряжение муниципалитета средства используются прозрачно и эффективно, приносят конкретные результаты как для общества в целом, так и для каждой семьи, для каждого человека.

- ❖ **Муниципальный долг** - обязательства, возникающие из муниципальных заимствований, гарантий по обязательствам третьих лиц, другие обязательства в соответствии с видами долговых обязательств, установленными Бюджетным кодексом Российской Федерации, принятые на себя округом Люберцы.
- ❖ **Бюджетные инвестиции** – бюджетные средства, направляемые на создание или увеличение за счет средств бюджета стоимости государственного (муниципального) имущества.



Люберецкий район



- ❖ **Доходы бюджета** — денежные средства, поступающие в соответствии с законодательством в бюджет.
- ❖ **Расходы бюджета** — денежные средства, направляемые на финансовое обеспечение задач и функций округа.
- ❖ **Сбалансированный бюджет** – равенство доходов и расходов бюджета.
- ❖ **Дефицит бюджета** – это превышение расходов бюджета над его доходами.
- ❖ **Профицит бюджета** – превышение доходов бюджета над его расходами.

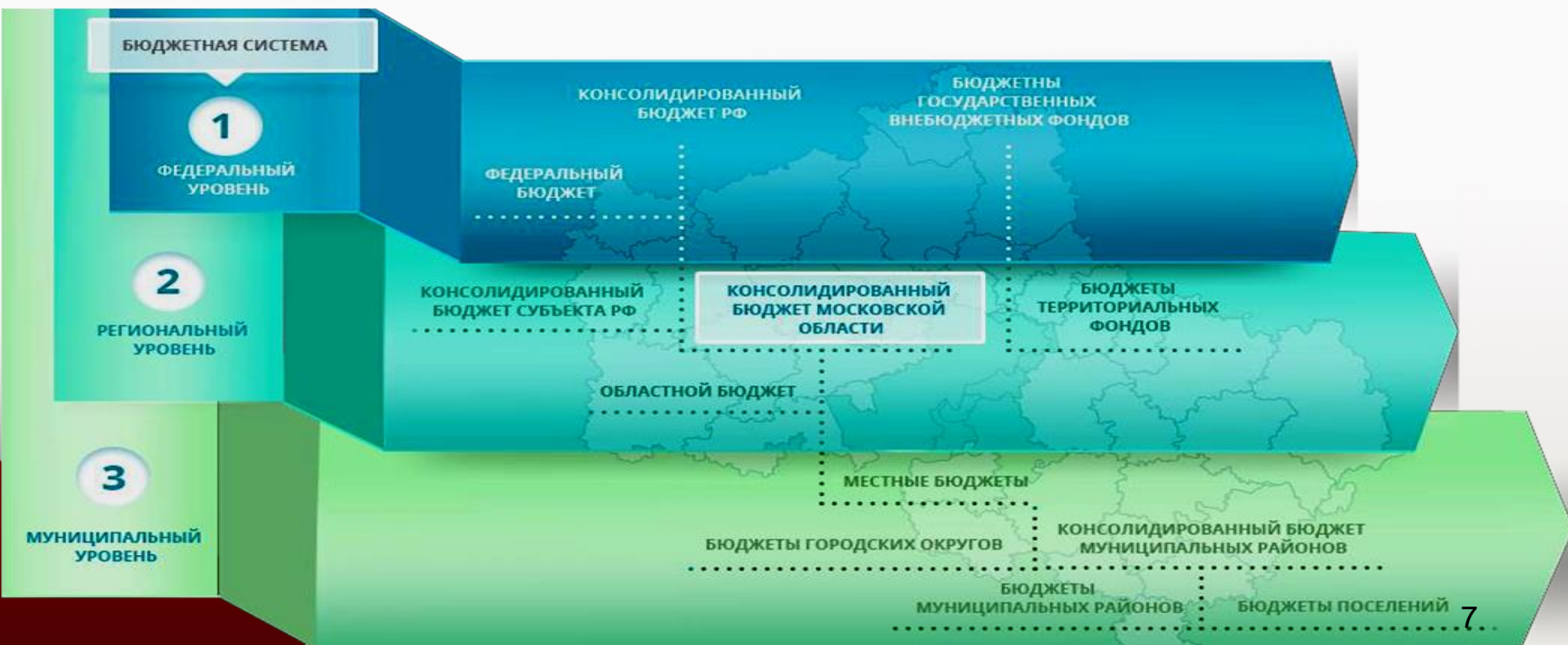
Консолидированный бюджет - это свод бюджетов всех уровней на соответствующей территории.



Добро пожаловать

- ❖ **Бюджетная система РФ** состоит из бюджетов трех уровней:
- ❖ **первый уровень** – федеральный бюджет РФ и бюджеты государственных внебюджетных фондов;
- ❖ **второй уровень** – бюджеты субъектов РФ и бюджеты территориальных государственных внебюджетных фондов;
- ❖ **третий уровень** – местные бюджеты.

Все звенья соответствующих бюджетных систем самостоятельны, т.е. бюджеты принимаются соответствующими региональными и местными органами управления.





❖ **Межбюджетные отношения** - отношения между органами государственной власти федерального, регионального уровней и органами местного самоуправления, связанные с формированием и исполнением соответствующих бюджетов

Межбюджетные трансферты – это передача денежных средств из одного уровня бюджета в другой

Дотации - межбюджетные трансферты, предоставляемые на безвозмездной и безвозвратной основе без установления направлений и (или) условий их использования.

Субсидия — денежные средства, предоставляемые на решение приоритетных задач района при условии обязательного участия средств местных бюджетов.

Субвенция — денежные средства, предоставляемые местным бюджетам на выполнение переданных полномочий государственных органов власти.

Иные межбюджетные трансферты — денежные средства, предоставляемые в течение года муниципальным образованиям в целях компенсации выпадающих доходов и дополнительных расходов, а также на выделение грантов





- ❖ **Муниципальные услуги (работы)** – услуги (работы), оказываемые (выполняемые) органами исполнительной власти округа и муниципальными учреждениями.
- ❖ **Муниципальное задание** – документ, устанавливающий требования к составу, качеству, объему, условиям, порядку и результатам оказания муниципальных услуг (выполнения работ).
- ❖ **Муниципальное казенное учреждение** – муниципальное учреждение, осуществляющее оказание муниципальных услуг, выполнение работ и (или) обеспечение муниципальных функций в целях обеспечения реализации полномочий округа.
- ❖ **Муниципальное бюджетное учреждение** – некоммерческая организация, созданная органом исполнительной власти округа для выполнения работ, оказания услуг в целях обеспечения реализации полномочий округа в сферах науки, образования, здравоохранения, культуры, социальной защиты, занятости населения, спорта, а также в иных сферах.
- ❖ **Муниципальное автономное учреждение** – это новый тип муниципального учреждения, обладающего большей финансово-хозяйственной самостоятельностью и большой степенью ответственности за результаты своей деятельности.

По состоянию на 1 января 2020 года осуществляют свою деятельность:

**10 казенных, 120 бюджетных, 2 автономных учреждения
и 8 органов местного самоуправления.**



Социально-экономическое развитие муниципального образования городской округ Люберцы Московской области



Планируемые доходы на душу населения в 2018-2022 гг.

Ленинградский
район

руб./чел

Наименование	2018 год	2019 год	2020 год	2021 год	2022 год
Налоговые и неналоговые доходы	15 933	17 145	19 149	15 949	16 465
Налоги на прибыль, доходы	6 148	7 128	7 530	4 617	4 814
Налоги на товары (работы, услуги), реализуемые на территории Российской Федерации	83	107	102	101	96
Налоги на совокупный доход	3 093	3 629	4 643	5 153	5 479
Налоги на имущество	3 705	3 783	4 414	4 025	4 057
Государственная пошлина	207	201	231	214	222
Доходы от использования имущества, находящегося в государственной и муниципальной собственности	1 667	1 435	1 559	1 323	1 308
Платежи при пользовании природными ресурсами	64	71	73	65	66
Доходы от оказания платных услуг (работ) и компенсации затрат государства	323	132	123	122	121
Доходы от продажи материальных и нематериальных активов	568	525	441	295	268
Штрафы, санкции, возмещение ущерба	41	39	1	2	2
Прочие неналоговые доходы	33	95	32	32	32

Планируемая численность

2018 – 318,372 тыс.чел.

2019 – 321,638 тыс.чел.

2020 – 325,140 тыс.чел.

2021 – 328,659 тыс.чел.

2022- 332,261 тыс.чел.



Планируемые доходы на душу населения в 2018-2022 гг.

Ленинградский
район

руб./чел

Наименование	2018 год	2019 год	2020 год	2021 год	2022 год
Безвозмездные поступления, в том числе:	15 400	15 513	17 994	19 105	16 302
Дотации бюджетам бюджетной системы РФ	952	27	21	0	0
Субсидии бюджетам бюджетной системы РФ	1 610	2 398	3 134	4 590	2 034
Субвенции бюджетам бюджетной системы РФ	12 787	13 060	14 839	14 511	14 261
Иные межбюджетные трансферты	90	68	0	5	8
Доходы бюджетов бюджетной системы Российской Федерации от возврата бюджетами бюджетной системы Российской Федерации и организациями остатков субсидий, субвенций и иных межбюджетных трансфертов, имеющих целевое назначение, прошлых лет	1	11	0	0	0
Возврат остатков субсидий, субвенций и иных межбюджетных трансфертов, имеющих целевое назначение, прошлых лет	0	-51	0	0	0
ВСЕГО ДОХОДОВ	31 333	32 658	37 143	35 054	32 767

Планируемая численность

2018 – 318,372 тыс.чел.

2019 – 321,638 тыс.чел.

2020 – 325,140 тыс.чел.

2021 – 328,659 тыс.чел.

2022- 332,261 тыс.чел.



Планируемые расходы на душу населения в 2018-2022 годах

Лобненский
район

руб/чел

Наименование	2018 год	2019 год	2020 год	2021 год	2022 год
Общегосударственные вопросы	3 847	4 129	4 358	4 158	4 120
Национальная оборона	1	2	1	1	0
Национальная безопасность и правоохранительная деятельность	321	353	352	312	309
Национальная экономика	2 517	2 443	2 044	1 805	1 821
Жилищно-коммунальное хозяйство	3 384	3 714	3 693	4 139	2 630
Охрана окружающей среды	10	24	17	17	17
Образование	17 409	18 839	24 034	22 400	20 641
Культура и кинематография	1 200	1 323	1 180	1 114	1 105
Социальная политика	1 250	1 317	1 312	1 195	1 037
Физическая культура и спорт	1 075	1 170	1 112	1 017	1 004
ВСЕГО РАСХОДОВ	31 015	33 314	38 103	36 158	32 684

Планируемая численность

2018 – 318,372 тыс.чел.

2019 – 321,638 тыс.чел.

2020 – 325,140 тыс.чел.

2021 – 328,659 тыс.чел.

2022- 332,261 тыс.чел.



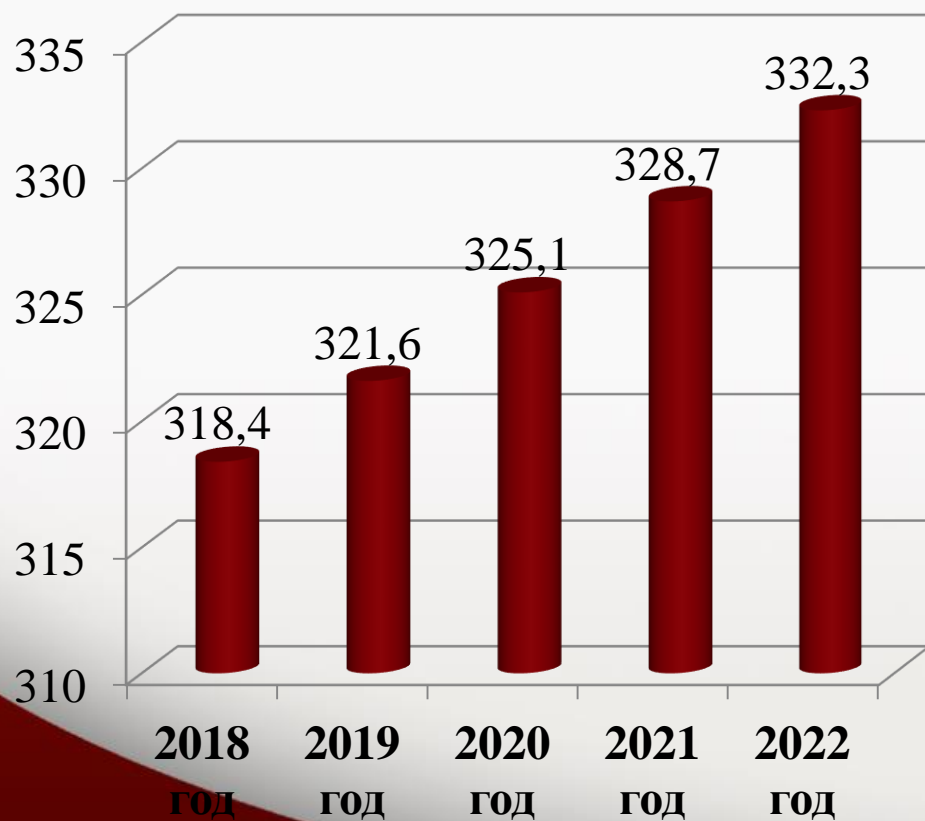
Информация об удельном объеме налоговых и неналоговых доходов бюджета муниципального образования в расчете на душу населения в сравнении с другими муниципальными образованиями Московской области

Виды доходов	Муниципальные бюджеты в среднем по Московской области (рублей)	Муниципальное образование городской округ Люберцы (рублей)	В сравнении с другими муниципальными образованиями Московской области				
			Муниципальное образование городской округ Орехово-Зуево (рублей)	Муниципальное образование городской округ Электросталь (рублей)	Муниципальное образование городской округ Балашиха (рублей)	Муниципальное образование городской округ Реутов (рублей)	Муниципальное образование городской округ Королев (рублей)
Всего, в том числе	30 303	22797	24 199	25 387	19 807	19 512	23 146
Налоговые и неналоговые доходы	14 876	12 380	10 711	11 223	8 161	9 678	11 297
Безвозмездные поступления	15 427	10 418	13 488	14 164	11 646	9 834	11 849

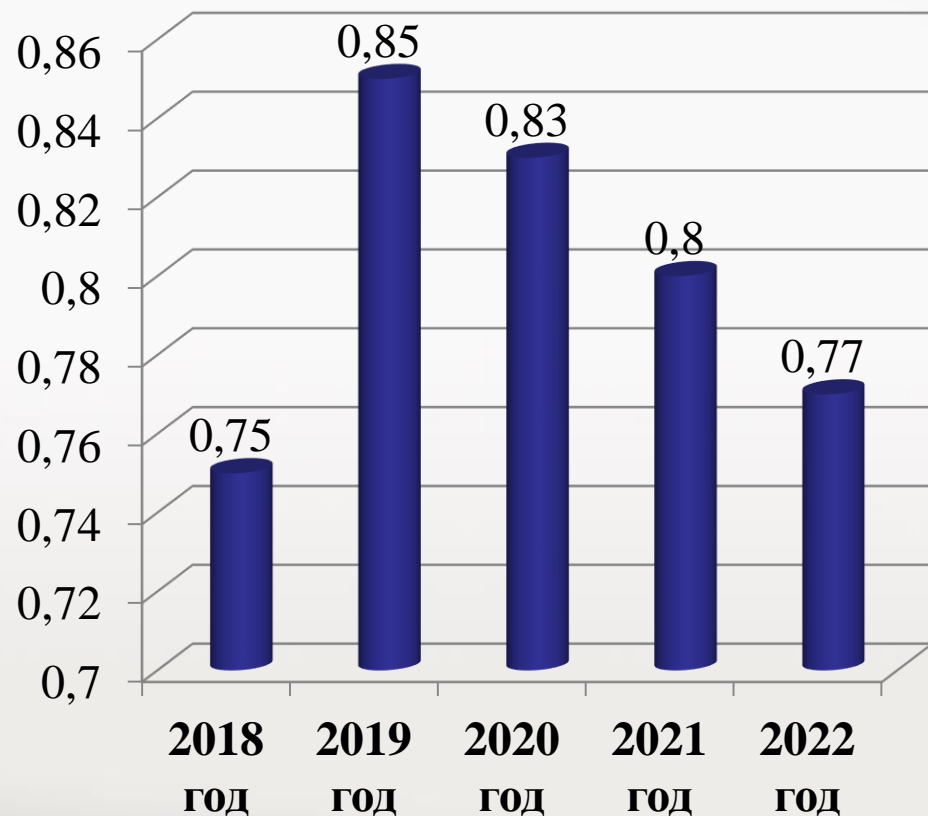


Ленинградский район

Численность постоянного населения на конец года (тыс.человек)



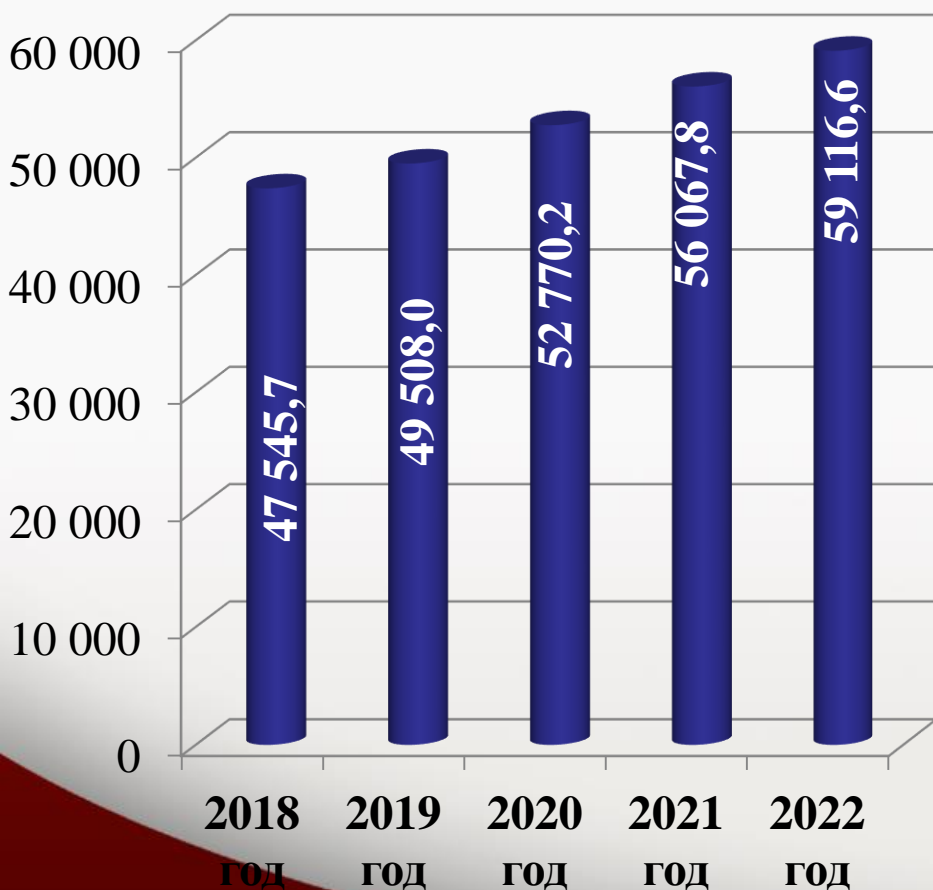
Официально зарегистрированных безработных (тыс.человек)



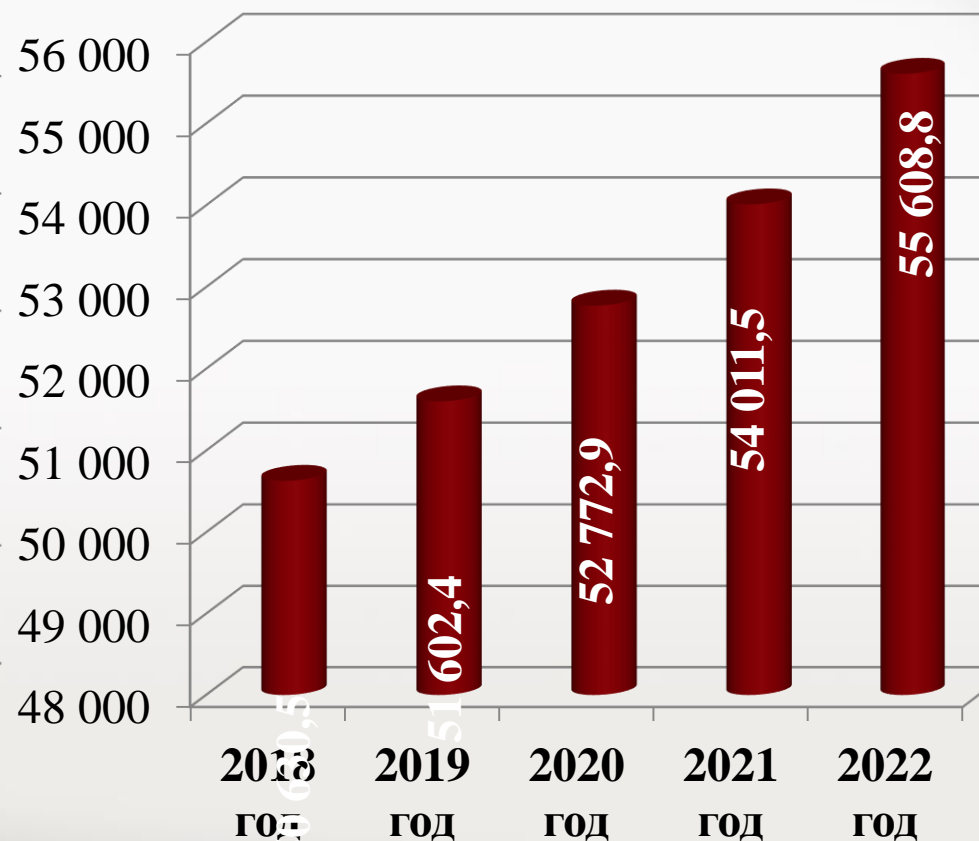


Лобковский район

Фонд заработной платы (млн.рублей)



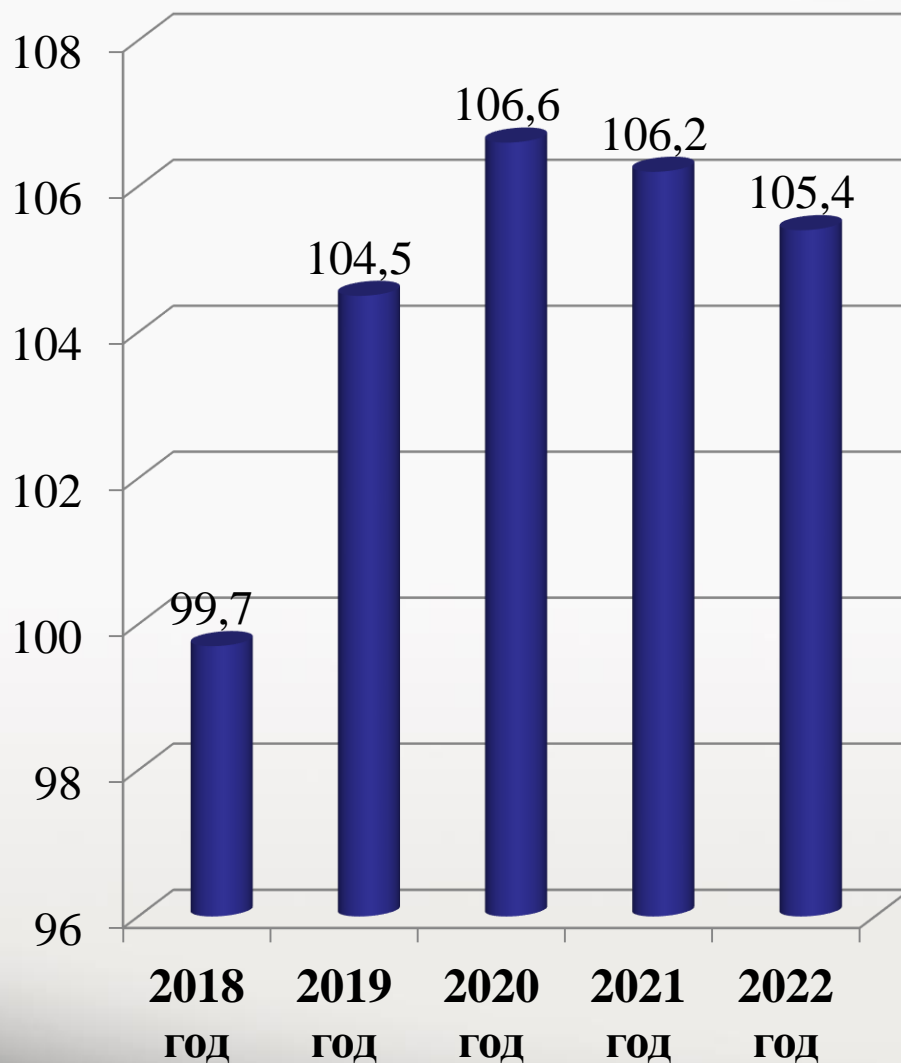
Среднемесячная номинальная начисленная заработная плата работников по полному кругу организаций (рублей)





Лобановский район

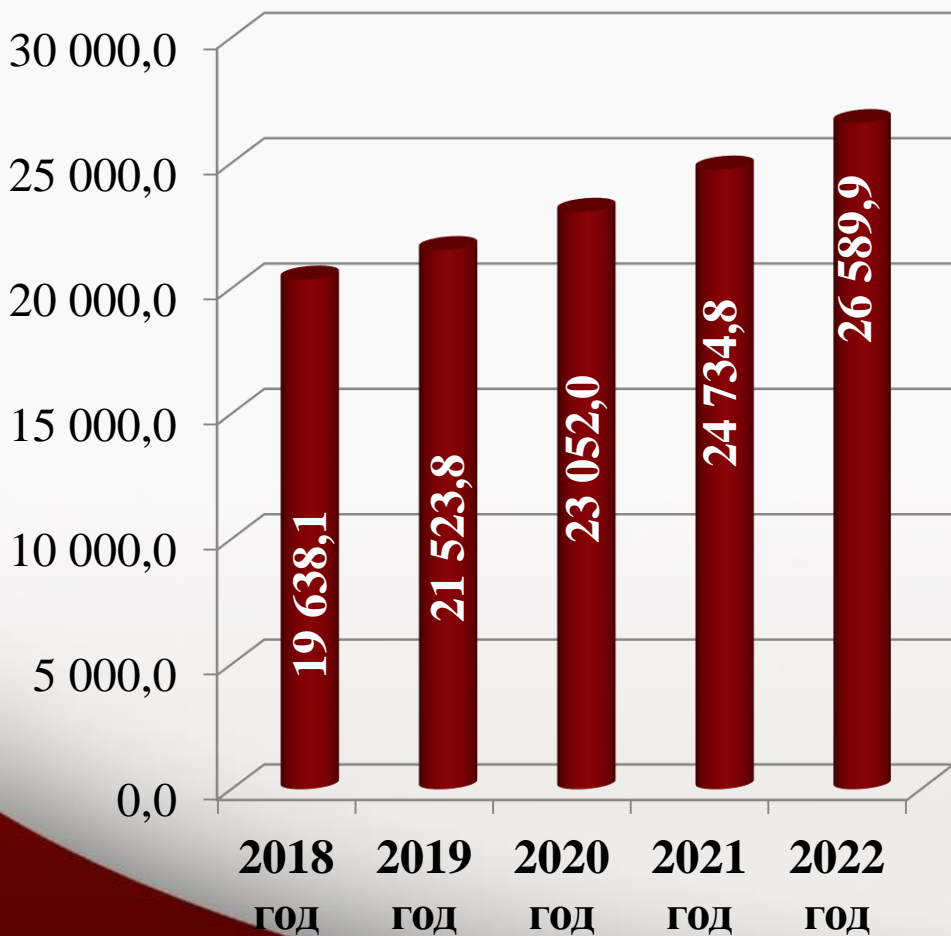
Фонд заработной платы (% к предыдущему году)



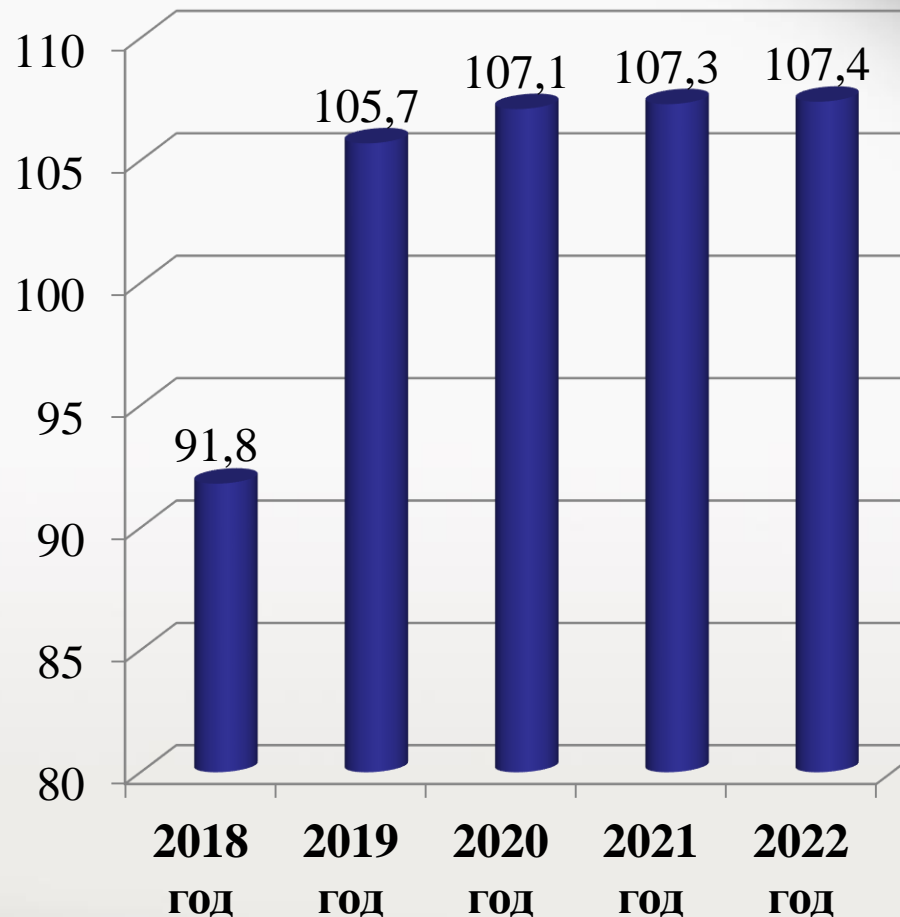


Лобовский район

Прибыль (млн.рублей)



Прибыль (% к предыдущему году)

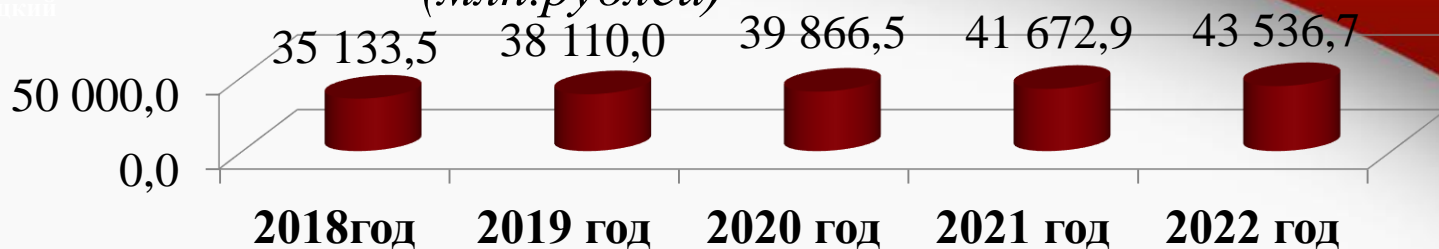




Инвестиции в основной капитал за счет всех источников


(млн.рублей)

Ленинградский район




Уровень обеспеченности населения жильем на конец года

(кв.м. на человека)



Ввод в эксплуатацию жилых домов, построенных за счет всех источников финансирования (тыс.кв.м. общей площади)





**Основные задачи и приоритетные
направления бюджетной и
налоговой политики
муниципального образования
городской округ Люберцы
Московской области на 2020 год
и на плановый период
2021 и 2022 годов**



Основные задачи и приоритетные направления бюджетной и налоговой политики

Формирование бюджета муниципального образования городской округ Люберцы Московской области на 2020 год и на плановый период 2021 и 2022 годов осуществлялось на основе Бюджетного кодекса РФ, Посланием Президента РФ Федеральному собранию, с учетом положений Указа Президента Российской Федерации от 07.05.2018 № 204 «О национальных целях и стратегических задачах развития Российской Федерации на период до 2024 года», Указами Президента Российской Федерации от 7 мая 2012 года № 596, 597 и № 601, Положением о бюджетном процессе в муниципальном образовании городской округ Люберцы Московской области, а также с учетом прогноза социально-экономического развития муниципального образования городской округ Люберцы Московской области на 2020-2022 годы, муниципальных программ городского округа Люберцы и иных документов муниципального стратегического планирования.

Основными целями бюджетной политики при формировании бюджета городского округа Люберцы на 2020-2022 годы являются:

- ❖ Обеспечение долгосрочной сбалансированности и устойчивости бюджетной системы городского округа Люберцы, при безусловном выполнении Указов Президента РФ;
- ❖ Стимулирование и развитие малого бизнеса;
- ❖ Повышение доступности и качества муниципальных услуг;
- ❖ Повышение прозрачности и открытости бюджетного процесса;
- ❖ Безусловное исполнение принятых социальных обязательств;
- ❖ Повышение эффективности бюджетных расходов;
- ❖ Дальнейшая реализация программно-целевых методов управления;
- ❖ Укрепление системы финансового контроля, повышение его роли в управлении бюджетным процессом.



Люберцы
работ

Основные приоритеты бюджетных расходов

Бюджетная политика в области расходов в 2020-2022 годах будет направлена на дальнейшее развитие экономики и социальной сферы, повышение уровня и качества жизни населения, решение приоритетных задач, обеспечение сбалансированности и устойчивости бюджетной системы городского округа Люберцы, повышение эффективности бюджетных расходов, развитие программно-целевых методов управления.

Основные приоритеты расходов бюджета в 2020-2022 годах определены с учетом необходимости решения неотложных проблем экономического и социального развития, достижения целевых показателей, обозначенных в указах Президента Российской Федерации от 7 мая 2012 года, в их числе:

- ❖ Повышение оплаты труда работникам бюджетной сферы;
- ❖ Повышение эффективности и качества услуг в сфере образования, науки, культуры;
- ❖ Индексация расходов бюджетных учреждений на оплату коммунальных услуг и материальные затраты, увеличение расходов на проведение ремонта учреждений;
- ❖ Увеличение расходов на строительство и реконструкцию социально-значимых объектов муниципальной собственности.





Добрынский
район

Основные социальные приоритеты бюджетной политики в 2020-2022 годах

- ❖ Обеспечение обязательств образования, культуры с учетом определения объема муниципальных услуг в данных сферах и формирования единых нормативных затрат на их оказание;
- ❖ Обеспечение реализации первоочередных задач социальной сферы, поставленных в указах Президента Российской Федерации от 7 мая 2012 года № 597 «О мероприятиях по реализации государственной социальной политики», № 599 «О мерах по реализации государственной политики в области образования и науки».

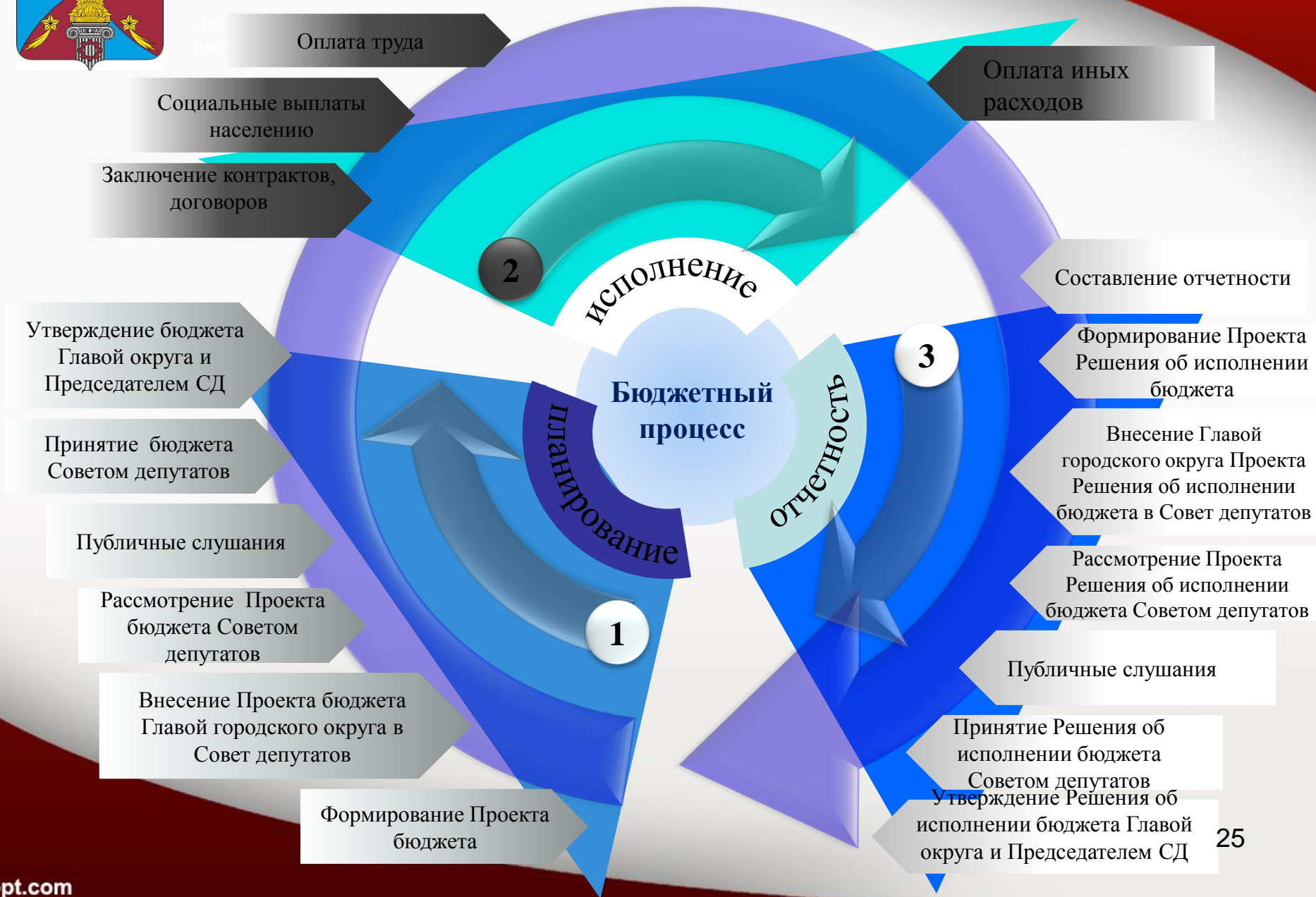




**Основные характеристики бюджета
муниципального образования
городской округ Люберцы
Московской области на 2020 год
и на плановый период
2021 и 2022 годов**



Этапы бюджетного процесса

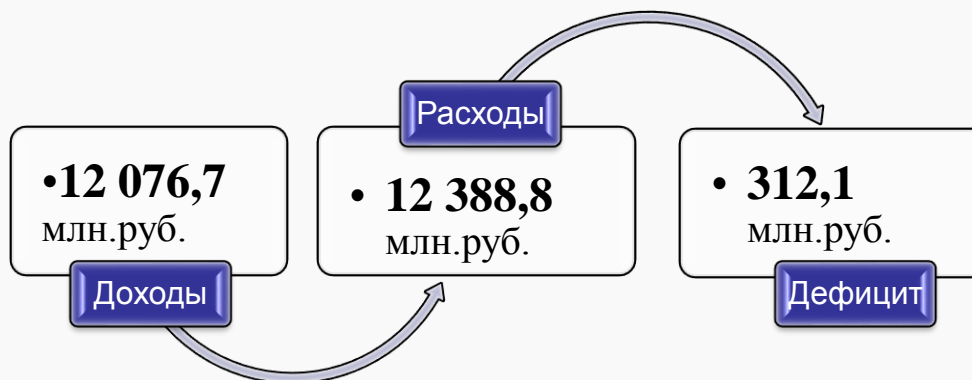




Ленинградский район

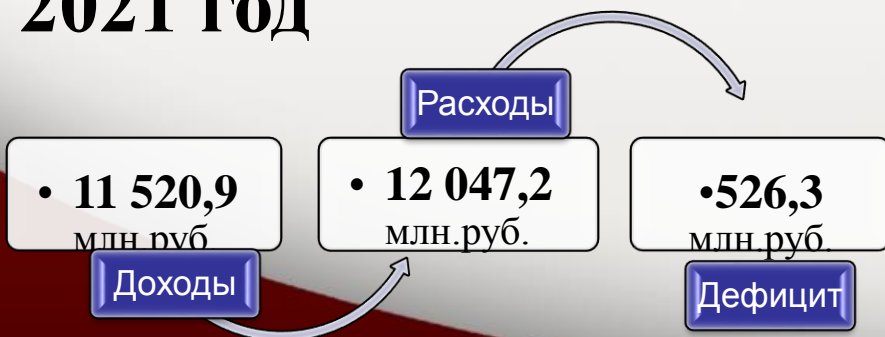
Основные параметры бюджета

Основные характеристики бюджета округа на 2020 год

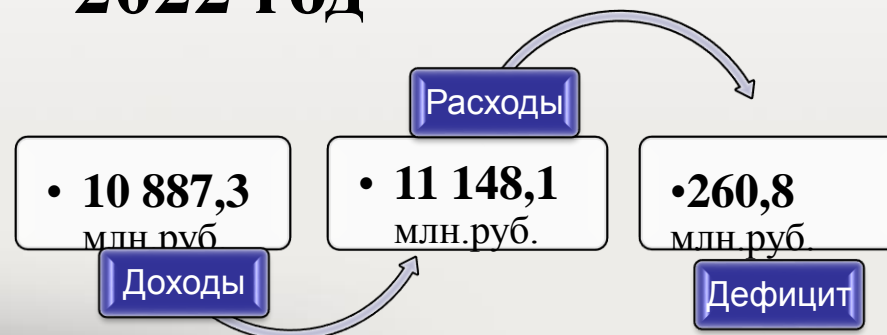


Основные характеристики бюджета округа на плановый период 2020 и 2021 год

2021 год



2022 год





Лоберевский
район

млн.рублей

№ п/п	Наименование показателя	Отчет 2018 года	Ожидаемое исполнение текущего года	Уточненный план на 2019 год	Прогноз на 2020 год	Прогноз на 2021 года	Прогноз на 2022 года
1	Общий объем доходов	9 912,2	10 503,9	10 477,5	12 076,7	11 520,9	10 887,3
1.1	Налоговые и неналоговые доходы	5 040,4	5 514,6	5 366,0	6 226,3	5 541,8	5 470,6
1.2	Безвозмездные поступления	4 871,8	4 989,3	5 111,5	5 850,4	6 279,1	5 416,7
2	Общий объем расходов	9 811,4	10 714,9	11 059,4	12 388,8	12 047,2	11 148,1
3	Дефицит бюджета(-), профицит бюджета (+)	+100,8	-211,0	-581,9	-312,1	-526,3	-260,8
4	Прогноз объема муниципального долга	0	0	0	0	0	0




Доходы бюджета округа

НЕНАЛОГОВЫЕ ДОХОДЫ Платежи, которые включают в доходы от использования имущества, находящегося в муниципальной собственности; от платных услуг, оказываемых бюджетными учреждениями, находящимися в ведении соответственно органов местного самоуправления; средства, полученные в результате применения мер гражданско-правовой, административной и уголовной ответственности, и иные суммы принудительного изъятия; доходы в виде финансовой помощи и бюджетных ссуд, полученных от бюджетов других уровней бюджетной системы РФ и иные неналоговые доходы

БЕЗВОЗМЕЗДНЫЕ ПОСТУПЛЕНИЯ
Поступающие в бюджет денежные средства на безвозвратной и безвозмездной основе из бюджетов других уровней (межбюджетные трансферты в виде дотаций, субсидий, субвенций)

НАЛОГОВЫЕ ДОХОДЫ
Доходы от налогов и сборов предусмотренных законодательством Российской Федерации

БЕЗВОЗМЕЗДНЫЕ ПОСТУПЛЕНИЯ
Поступающие в бюджет денежные средства на безвозвратной и безвозмездной основе от физических и юридических лиц

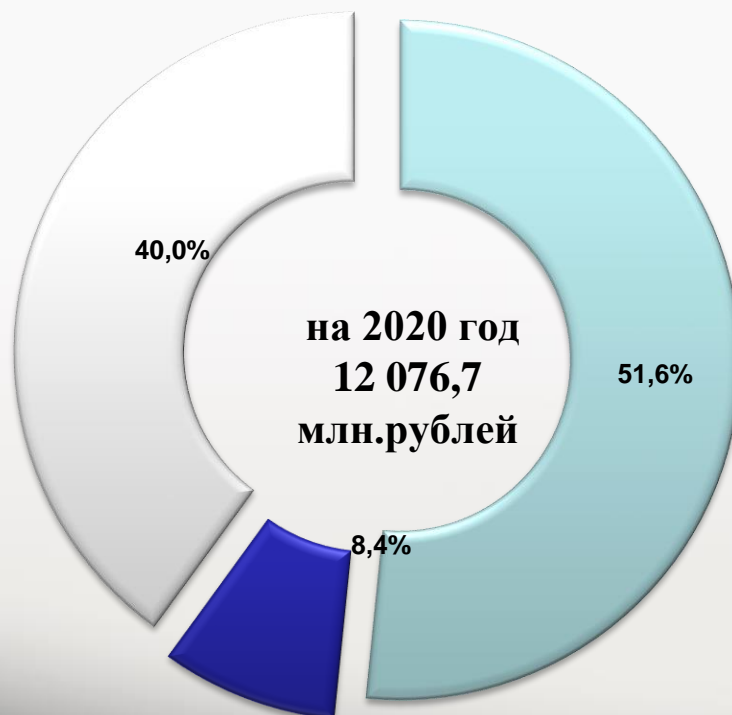




Сведения о доходах бюджета округа

Лобненский район

- Налоговые и неналоговые доходы
- Субсидии бюджетам бюджетной системы РФ
- Субвенции бюджетам бюджетной системы РФ





Сведения о доходах бюджета округа

Губернский район

млн.рублей

Код дохода по бюджетной классификации	Наименование	Отчет 2018 года	Уточненный план на 2019 год	Ожидаемое исполнение 2019 года	Прогноз на 2020 год	Прогноз на 2021 года	Прогноз на 2022 года
1 00 00000 00 0000 000	Налоговые и неналоговые доходы	5 040,4	5 366,0	5 514,6	6 226,3	5 241,8	5 470,7
	Налоговые доходы	4 187,5	4 658,7	4 775,7	5 501,2	4 637,4	4 873,6
1 01 00000 00 0000 000	Налоги на прибыль, доходы	1 945,0	2 288,0	2 292,7	2 448,2	1 517,5	1 599,4
1 01 02000 01 0000 110	Налог на доходы физических лиц	1 945,0	2 288,0	2 292,7	2 448,2	1 517,5	1 599,4
1 03 00000 00 0000 000	Налоги на товары (работы, услуги), реализуемые на территории Российской Федерации	26,2	30,2	34,5	33,1	33,1	32,0
1 03 02000 01 0000 110	Акцизы по подакцизным товарам (продукции), производимым на территории Российской Федерации	26,2	30,2	34,5	33,1	33,1	32,0
1 05 00000 00 0000 000	Налоги на совокупный доход	978,4	1 076,5	1 167,3	1 509,7	1 693,5	1 820,5
1 05 01000 01 0000 110	Налог, взимаемый в связи с применением упрощенной системы налогообложения	774,6	882,2	958,2	1 284,6	1 559,8	1 715,7
1 05 02000 02 0000 110	Единый налог на вмененный доход для отдельных видов деятельности	151,4	134,5	146,3	134,5	38,5	0,0
1 05 03000 01 0000 110	Единый сельскохозяйственный налог	0,2	0,1	0,1	0,0	0,0	0,0
1 05 04000 02 0000 110	Налог, взимаемый в связи с применением патентной системы налогообложения	52,2	59,7	62,7	90,6	95,2	104,8



Сведения о доходах бюджета округа

Беберzeвский район

млн.рублей

Код дохода по бюджетной классификации	Наименование	Отчет 2018 года	Уточненный план на 2019 год	Ожидаемое исполнение 2019 года	Прогноз на 2020 год	Прогноз на 2021 года	Прогноз на 2022 года
1 06 00000 00 0000 000	Налоги на имущество	1 172,1	1 199,8	1 216,7	1 435,2	1 322,9	1 348,1
1 06 01000 00 0000 110	Налог на имущество физических лиц	174,6	201,6	201,6	250,0	258,1	273,5
1 06 06000 00 0000 110	Земельный налог	997,5	998,2	1 015,1	1 185,2	1 064,8	1 074,6
1 08 00000 00 0000 000	Государственная пошлина	65,4	64,2	64,5	75,0	70,4	73,6
1 09 00000 00 0000 000	Задолженность и перерасчеты по отменным налогам, сборам и иным обязательным платежам	0,4	0	0,0	0,0	0,0	0,0
	Неналоговые доходы	852,9	707,3	738,9	725,1	604,4	597,1
1 11 00000 00 0000 000	Доходы от использования имущества, находящегося в государственной и муниципальной собственности	527,3	460,3	461,7	507,0	435,0	434,7
1 12 00000 00 0000 000	Платежи при пользовании природными ресурсами	20,3	24,0	22,8	23,8	21,5	22,0
1 13 00000 00 0000 000	Доходы от оказания платных услуг (работ) и компенсации затрат государства	102,1	41,7	42,6	40,0	40,1	40,2
1 14 00000 00 0000 000	Доходы от продажи материальных и нематериальных активов	179,6	141,1	168,7	143,4	96,8	89,1
1 16 00000 00 0000 000	Штрафы, санкции, возмещение ущерба	13,1	11,5	12,7	0,4	0,5	0,6
117 00000 00 0000 000	Прочие неналоговые доходы	10,5	28,7	30,4	10,5	10,5	10,5



Сведения о доходах бюджета округа

Губернский район

млн.рублей

Код дохода по бюджетной классификации	Наименование	Отчет 2018 года	Уточненный план на 2019 год	Ожидаемое исполнение 2019 года	Прогноз на 2020 год	Прогноз на 2021 года	Прогноз на 2022 года
2 00 00000 00 0000 000	Безвозмездные поступления	4 871,8	5 111,5	4 989,3	5 850,4	6 279,1	5 416,6
2 02 00000 00 0000 000	Безвозмездные поступления от других бюджетов бюджетной системы Российской Федерации	4 884,3	5 124,6	5 002,4	5 850,4	6 279,1	5 416,6
2 02 10000 00 0000 151	Дотации бюджетам бюджетной системы Российской Федерации	301,3	8,6	8,6	6,9	0,0	0,0
2 02 20000 00 0000 151	Субсидии бюджетам бюджетной системы Российской Федерации (межбюджетные субсидии)	509,4	811,9	771,4	1 018,8	1 508,5	675,8
2 02 30000 00 0000 151	Субвенции бюджетам бюджетной системы Российской Федерации	4 045,2	4 281,3	4 200,6	4 824,7	4 769,1	4 738,3
2 02 40000 00 0000 151	Иные межбюджетные трансферты	28,4	22,8	21,8	0,0	1,5	2,5
2 07 00000 00 0000 000	Прочие безвозмездные поступления	0,0	0,0	0,0	0,0	0,0	0,0
2 18 00000 00 0000 000	Доходы бюджетов бюджетной системы Российской Федерации от возврата бюджетами бюджетной системы Российской Федерации и организациями остатков субсидий, субвенций и иных межбюджетных трансфертов, имеющих целевое назначение, прошлых лет	0,2	3,4	3,4	0,0	0,0	0,0
2 19 00000 00 0000 000	Возврат остатков субсидий, субвенций и иных межбюджетных трансфертов, имеющих целевое назначение, прошлых лет	-12,7	-16,5	-16,5	0,0	0,0	0,0
	ВСЕГО ДОХОДОВ	9 912,2	10 477,5	10 503,9	12 076,7	11 520,9	10 887,3



Информация о налоговых льготах и ставках, и объемах выпадающих доходов в связи с предоставлением льгот

Люберцы
район

млн.рублей

№ п/п	Наименование налоговой льготы	Принятое основание	Отчет 2018 года	Оценка за 2019 год	Оценка на 2020 год	Оценка на 2021 год	Оценка на 2022 год
1	Земельный налог	Пункт 2 статьи 387 Налогового кодекса РФ	306,4	196,4	199,9	205,2	208,5
1.1	юридических лиц	Решение Совета депутатов муниципального образования городской округ Люберцы Московской области от 11.10.2017 №126/13	299,9	188,8	192,0	197,0	200,0
1.2	физических лиц		6,5	7,6	7,9	8,2	8,5



Структура расходов бюджета округа

Лобненский район



**БЮДЖЕТ
ГОРОДСКОГО ОКРУГА**

**ПРОГРАММНЫЕ И
НЕПРОГРАММНЫЕ
РАСХОДЫ**

**МУНИЦИПАЛЬНЫЕ
ПРОГРАММЫ (17)**

**НЕПРОГРАММНЫЕ
РАСХОДЫ**



Люберцы
район

Расходы бюджета округа

Расходы бюджета муниципального образования городской округ Люберцы Московской области – денежные средства, направляемые на финансовое обеспечение задач и функций государства и местного самоуправления.

Классификация расходов по признакам

Функциональная классификация отражает направление средств бюджета на выполнение основных функций государства (раздел → подраздел → целевые статьи → виды расходов)

Ведомственная классификация расходов бюджета непосредственно связана со структурой управления, она отображает группировку юридических лиц, получающих бюджетные средства (главные распорядители средств бюджета)

Экономическая классификация показывает деление расходов государства на текущие и капитальные, а также на выплату заработной платы, на материальные затраты, на приобретение товаров и услуг (категория расходов → группы → предметные статьи → подстатьи)



Понятия и типы расходных обязательств

Расходные обязательства - это возникающие на основе закона, иного нормативного правового акта, договора или соглашения обязанности публично-правового образования или действующего от его имени бюджетного учреждения предоставить физическому или юридическому лицу, иному публично-правовому образованию средства из соответствующего бюджета.

Расходные обязательства

Публичные - возникающие на основе закона, иного нормативного правового акта публично-правового образования перед физическим или юридическим лицом, иным публично-правовым образованием, подлежащие исполнению в установленном соответствующим законом, иным нормативным правовым актом размере или имеющие установленный указанным законом, актом порядок его определения

Публичные нормативные - публичные обязательства перед физическим лицом, подлежащие исполнению в денежной форме в установленном соответствующим законом, иным нормативным правовым актом размере или имеющие установленный порядок его индексации

В целях надлежащего контроля за осуществлением расходных обязательств на органы муниципальной власти возложена обязанность по ведению реестра расходных обязательств.

Реестр расходных обязательств — используемый при составлении проекта бюджета, свод (перечень) законов, иных нормативных правовых актов, муниципальных правовых актов, обуславливающих публичные нормативные обязательства и (или) правовые основания для иных расходных обязательств с указанием соответствующих положений (статей, частей, пунктов, подпунктов, абзацев) законов и иных нормативных правовых актов с оценкой объёмов бюджетных ассигнований, необходимых для исполнения включённых в реестр обязательств.



Расходы бюджета округа по разделам бюджетной классификации

млн.рублей

РАСХОДЫ (по разделам, подразделам расходов бюджета)	Отчет 2018 года	Уточненный план на 2019 год	Ожидаемое исполнение 2019 года	Прогноз на 2020 год	Прогноз на 2021 год	Прогноз на 2022 год
Общегосударственные вопросы	1 217,0	1 402,9	1 328,2	1 416,9	1 366,4	1 368,9
Национальная оборона	0,3	0,6	0,6	0,4	0,2	0,1
Национальная безопасность и правоохранительная деятельность	101,5	120,4	113,4	114,6	102,5	102,8
Национальная экономика	796,4	816,4	785,9	664,7	593,2	604,9
Жилищно-коммунальное хозяйство	1 070,5	1 283,3	1 194,5	1 200,6	1 360,4	873,7
Охрана окружающей среды	3,1	11,0	7,8	5,6	5,6	5,6
Образование	5 507,2	6 181,2	6 059,2	7 814,4	7 362,1	6 858,3
Культура и кинематография	379,6	426,9	425,6	383,5	366,1	367,1
Социальная политика	395,5	432,2	423,5	426,7	392,8	344,5
Физическая культура и спорт	340,2	384,5	376,2	361,4	334,3	333,7
Обслуживание муниципального долга	0,1	0,0	0,0	0,0	0,0	0,0
Итого	9 811,4	11 059,4	10 714,9	12 388,8	11 883,6	10 859,6



- **Общегосударственные вопросы**
- **Национальная безопасность и правоохранительная деятельность**
- **Национальная экономика**
- **Образование**
- **Культура и кинематография**
- **Жилищно-коммунальное хозяйство**
- **Физическая культура и спорт**
- **Социальная политика**



Общегосударственные вопросы

млн.рублей

млн.рублей

РАСХОДЫ (по разделам, подразделам расходов бюджета)	Отчет 2018 года	Уточненный план на 2019 год	Ожидаемое исполнение 2019 года	Прогноз на 2020 год	Прогноз на 2021 год	Прогноз на 2022 год
Функционирование высшего должностного лица субъекта Российской Федерации и муниципального образования	2,1	2,9	2,9	3,1	3,1	3,1
Функционирование законодательных (представительных) органов государственной власти и представительных органов муниципальных образований	25,7	27,9	27,4	27,5	27,7	28,0
Функционирование Правительства Российской Федерации, высших исполнительных органов государственной власти субъектов Российской Федерации, местных администраций	412,4	465,7	444,5	425,0	423,0	423,1
Обеспечение деятельности финансовых, налоговых и таможенных органов и органов финансового (финансово-бюджетного) надзора	57,4	65,1	65,1	65,9	64,3	64,1
Обеспечение проведения выборов и референдумов	0	0	0	4,6	0,0	0,0
Резервные фонды	0,0	18,8	0	110,0	100,0	100,0
Другие общегосударственные вопросы	719,4	822,5	788,3	780,8	748,3	750,6
Итого	1 217,0	1 402,9	1 328,2	1 416,9	1 366,4	1 368,9



- Функционирование высшего должностного лица субъекта Российской Федерации и муниципального образования
- Функционирование законодательных (представительных) органов государственной власти и представительных органов муниципальных образований
- Функционирование Правительства Российской Федерации, высших исполнительных органов государственной власти субъектов Российской Федерации, местных администраций
- Обеспечение деятельности финансовых, налоговых и таможенных органов и органов финансового (финансово-бюджетного) надзора
- Резервные фонды
- Другие общегосударственные вопросы



Национальная оборона

Лобаревский район

млн.рублей

РАСХОДЫ (по разделам, подразделам расходов бюджета)	Отчет 2018 года	Уточненный план на 2019 год	Ожидаемое исполнение 2019 года	Прогноз на 2020 год	Прогноз на 2021 год	Прогноз на 2022 год
Мобилизационная подготовка экономики	0,3	0,6	0,6	0,4	0,2	0,1
Итого	0,3	0,6	0,6	0,4	0,2	0,1

на 2020 год
0,4
млн.рублей

100,0%

■ Мобилизационная подготовка экономики

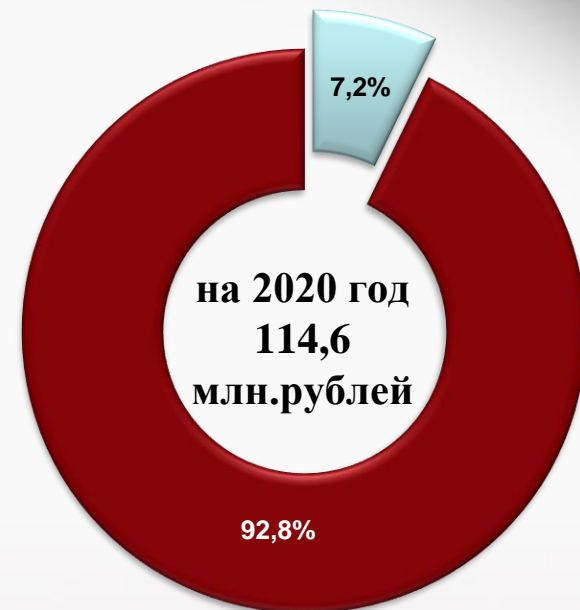




Национальная безопасность и правоохранительная деятельность

млн.рублей

РАСХОДЫ (по разделам, подразделам расходов бюджета)	Отчет 2018 года	Уточненный план на 2019 год	Ожидаемое исполнение 2019 года	Прогноз на 2020 год	Прогноз на 2021 год	Прогноз на 2022 год
Защита населения и территорий от чрезвычайных ситуаций природного и техногенного характера, гражданская оборона	6,7	3,3	3,1	8,3	4,6	4,6
Другие вопросы в области национальной безопасности и правоохранительной деятельности	94,8	117,1	110,3	106,3	97,9	98,2
Итого	101,5	120,4	113,4	114,6	102,5	102,8



- Защита населения и территорий от чрезвычайных ситуаций природного и техногенного характера, гражданская оборона
- Другие вопросы в области национальной безопасности и правоохранительной деятельности



Национальная экономика

Лоберенский район

млн.рублей

РАСХОДЫ (по разделам, подразделам расходов бюджета)	Отчет 2018 года	Уточненный план на 2019 год	Ожидаемое исполнение 2019 года	Прогноз на 2020 год	Прогноз на 2021 год	Прогноз на 2022 год
Водное хозяйство	0	0	0,0	16,8	0,0	0,0
Транспорт	5,2	5,6	5,6	4,0	3,0	2,1
Дорожное хозяйство (дорожные фонды)	736,3	761,3	740,5	610,7	569,0	581,4
Связь и информатика	8,8	16,5	15,9	24,2	14,2	14,2
Другие вопросы в области национальной экономики	46,1	33,0	23,9	9,0	7,0	7,2
Итого	796,4	816,4	785,9	664,7	593,2	604,9



- Водное хозяйство
- Транспорт
- Дорожное хозяйство (дорожные фонды)
- Связь и информатика
- Другие вопросы в области национальной экономики



Ленинградский район

Жилищно-коммунальное хозяйство

млн.рублей

РАСХОДЫ (по разделам, подразделам расходов бюджета)	Отчет 2018 года	Уточненный план на 2019 год	Ожидаемое исполнение 2019 года	Прогноз на 2020 год	Прогноз на 2021 год	Прогноз на 2022 год
Жилищное хозяйство	186,3	167,3	136,8	36,6	20,7	1,8
Коммунальное хозяйство	27,2	22,5	1,1	245,0	541,5	85,6
Благоустройство	681,9	866,4	832,7	689,0	580,7	568,9
Прикладные научные исследования в области жилищно-коммунального хозяйства	5,8	3,7	1,6	17,4	5,7	5,7
Другие вопросы в области жилищно-коммунального хозяйства	169,2	223,4	222,3	212,6	211,8	211,7
Итого	1070,4	1 283,3	1 194,5	1 200,6	1 360,4	873,7



- Жилищное хозяйство
- Благоустройство
- Коммунальное хозяйство
- Прикладные научные исследования в области ЖКХ
- Другие вопросы в области жилищно-коммунального хозяйства



Охрана окружающей среды

Лобаревский район

млн.рублей



■ Охрана объектов растительного и животного мира и среды их обитания

РАСХОДЫ (по разделам, подразделам расходов бюджета)	Отчет 2018 года	Уточненный план на 2019 год	Ожидаемое исполнение 2019 года	Прогноз на 2020 год	Прогноз на 2021 год	Прогноз на 2022 год
Охрана объектов растительного и животного мира и среды их обитания	3,1	11,0	7,8	5,6	5,6	5,6
Итого	3,1	11,0	7,8	5,6	5,6	5,6





Образование

Ленинградский район

млн.рублей

РАСХОДЫ (по разделам, подразделам расходов бюджета)	Отчет 2018 года	Уточненный план на 2019 год	Ожидаемое исполнение 2019 года	Прогноз на 2020 год	Прогноз на 2021 год	Прогноз на 2022 год
Дошкольное образование	2 328,0	2 438,9	2 404,8	3 005,3	2 940,6	2 768,6
Общее образование	2 698,4	3 211,0	3 144,2	4 180,7	3 683,3	3 230,8
Дополнительное образование детей	384,2	429,4	417,0	529,3	639,1	759,6
Профессиональная подготовка, переподготовка и повышение квалификации	0,9	1,0	0,4	0,7	0,7	0,8
Высшее образование	0,0	0,3	0,3	0,0	0,0	0,0
Молодежная политика	54,5	53,7	47,7	49,3	49,3	49,3
Другие вопросы в области образования	41,2	46,9	44,8	49,1	49,1	49,2
Итого	5 507,2	6 181,2	6 059,2	7 814,4	7 362,1	6 858,3



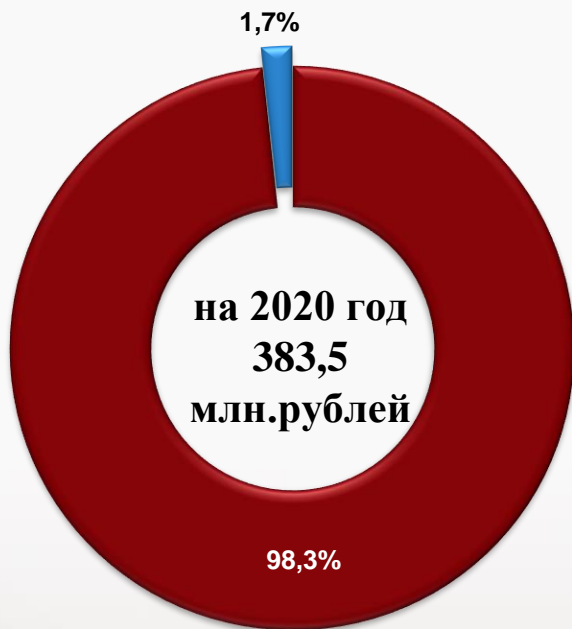
- Дошкольное образование
- Общее образование
- Дополнительное образование детей
- Профессиональная подготовка, переподготовка и повышение квалификации
- Высшее образование
- Молодежная политика
- Другие вопросы в области образования



Культура и кинематография

Луберский
район


млн.рублей



■ Культура

■ Другие вопросы в области культуры, кинематографии

РАСХОДЫ (по разделам, подразделам расходов бюджета)	Отчет 2018 года	Уточненный план на 2019 год	Ожидаемое исполнение 2019 года	Прогноз на 2020 год	Прогноз на 2021 год	Прогноз на 2022 год
Культура	373,9	420,2	419,5	376,8	359,3	360,2
Другие вопросы в области культуры, кинематографии	5,7	6,7	6,1	6,7	6,8	6,9
Итого	379,6	426,9	425,6	383,5	366,1	367,1

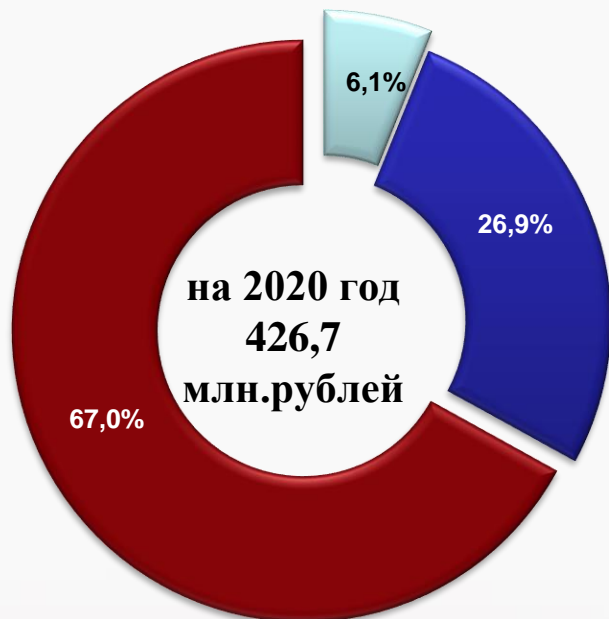




Социальная политика

Лобровский район

млн.рублей



- Пенсионное обеспечение
- Социальное обеспечение населения
- Охрана семьи и детства

РАСХОДЫ (по разделам, подразделам расходов бюджета)	Отчет 2018 года	Уточненный план на 2019 год	Ожидаемое исполнение 2019 года	Прогноз на 2020 год	Прогноз на 2021 год	Прогноз на 2022 год
Пенсионное обеспечение	22,3	24,3	24,3	26,4	26,4	26,4
Социальное обеспечение населения	123,0	128,7	128,4	114,6	138,3	129,3
Охрана семьи и детства	250,2	279,2	270,8	285,7	228,1	188,8
Итого	395,5	432,2	423,5	426,7	392,8	344,5





Физическая культура и спорт

Лобненский район

млн.рублей

РАСХОДЫ (по разделам, подразделам расходов бюджета)	Отчет 2018 года	Уточненный план на 2019 год	Ожидаемое исполнение 2019 года	Прогноз на 2020 год	Прогноз на 2021 год	Прогноз на 2022 год
Физическая культура	211,6	192,7	185,6	169,1	149,3	148,7
Массовый спорт	5,5	174,9	174,6	177,4	170,0	170,0
Другие вопросы в области физической культуры и спорта	16,8	16,9	16,0	14,9	15,0	15,0
Итого	233,9	384,5	376,2	361,4	334,3	333,7



- Физическая культура
- Массовый спорт
- Другие вопросы в области физической культуры и спорта





Источники финансирования дефицита бюджета округа

В процессе принятия и исполнения бюджета округа большое значение приобретает сбалансированность доходов и расходов. Если доходы превышают расходы, то возникает **профицит**. Но чаще всего расходы превышают доходы. В таком случае возникает **дефицит**.

Источниками финансирования дефицита бюджета округа

муниципальные займы,
осуществляемые путем
выпуска муниципальных
ценных бумаг от имени
муниципального
образования

бюджетные кредиты,
полученные от
бюджетов других
уровней бюджетной
системы РФ

кредиты,
полученные от
кредитных
организаций

изменение остатков
средств на счетах по
учету средств местного
бюджета

муниципальный долг,
то есть совокупность долговых
обязательств муниципального
образования



Ленинградский район

Обслуживание муниципального долга



млн.рублей

РАСХОДЫ (по разделам, подразделам расходов бюджета)	Отчет 2018	Уточненный план на 2019 год	Ожидаемое исполнение 2019 года	Прогноз на 2020 год	Прогноз на 2021 год	Прогноз на 2022 год
Обслуживание муниципального долга	0,1	0,0	0,0	0,0	0,0	0,0
Итого	0,1	0,0	0,0	0,0	0,0	0,0

2018 год
0,1
млн.рублей

2019 год
0,0
млн.рублей

2020 год
0,0
млн.рублей

2021 год
0,0
млн.рублей

2022 год
0,0
млн.рублей





Сведения по муниципальным программам



Люберецкий район

Расходы бюджета округа на 2020 год в рамках муниципальных программ

В 2020 году 98,5 процента расходов бюджета муниципального образования городской округ Люберцы Московской области или 12 388,8 млн. рублей составят программные расходы, что выше соответствующих расходов 2019 года на 1 358,1 млн. рублей или 12,52 процента.





Сведения о расходной части бюджета в разрезе муниципальных программ

Республика Татарстан
Ленинский район

млн.рублей

Наименование муниципальных программ	Отчет 2018	Уточненный план на 2019 год	Ожидаемое исполнение 2019 года	Прогноз на 2020 год	Прогноз на 2021 год	Прогноз на 2022 год
Муниципальные программы:						
«Культура»	640,7	440,4	436,0	384,5	370,0	369,9
«Образование»	5 264,3	5 943,7	5 882,8	6 689,9	6 559,3	6 497,4
Социальная поддержка населения»	254,4	262,9	253,0	197,3	203,0	205,0
«Спорт»	339,7	391,0	387,1	361,0	333,3	333,3
«Развитие сельского хозяйства»	4,9	5,6	0,0	3,8	3,8	3,8
«Экология и окружающая среда»	97,4	41,3	39,2	42,7	25,6	25,6
«Безопасность и обеспечение безопасности жизнедеятельности населения»	100,1	119,1	116,7	155,3	141,2	141,2
«Жилище»	103,0	102,1	98,0	158,2	115,8	62,3
«Развитие инженерной инфраструктуры и энергоэффективности»	55,0	37,0	35,2	263,0	547,9	91,9
«Предпринимательство»	50,9	45,3	43,0	3,6	3,7	3,9
«Управление имуществом и муниципальными финансами»	839,7	897,8	888,8	872,9	847,6	847,5



Сведения о расходной части бюджета в разрезе муниципальных программ

Республика Татарстан

млн.рублей

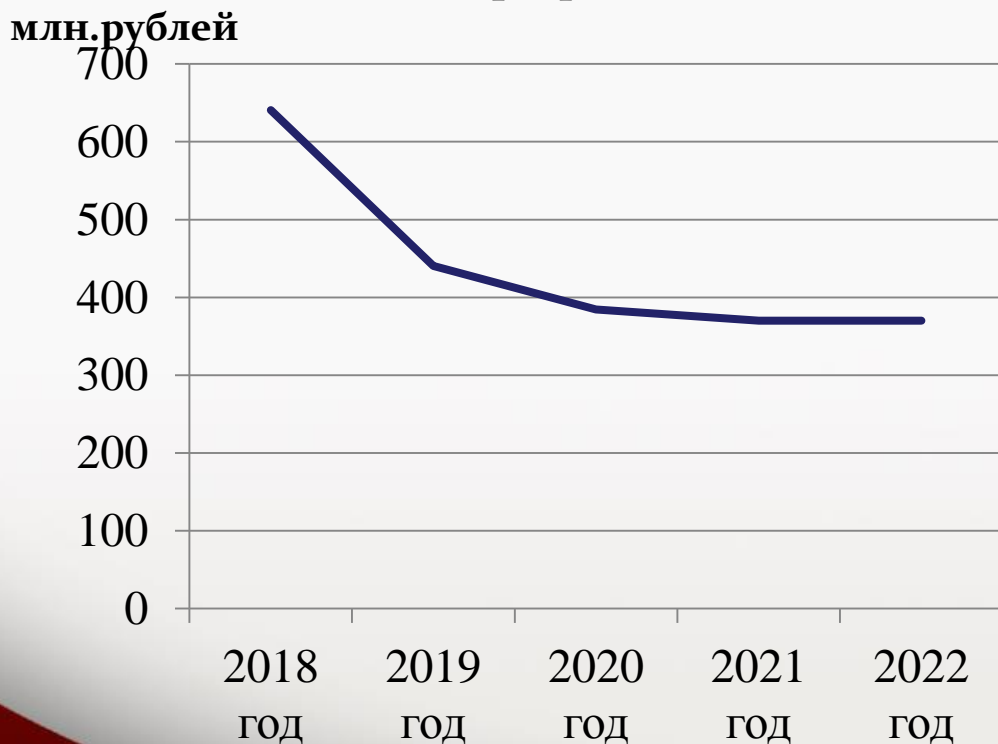
Наименование муниципальных программ	Отчет 2018	Уточненный план на 2019 год	Ожидаемое исполнение 2019 года	Прогноз на 2020 год	Прогноз на 2021 год	Прогноз на 2022 год
Муниципальные программы:						
«Развитие институтов гражданского общества, повышение эффективности местного самоуправления и реализации молодежной политики»	98,7	85,0	84,1	56,0	53,4	55,8
«Развитие и функционирование дорожно-транспортного комплекса»	663,3	631,5	625,2	549,6	535,3	537,0
«Цифровое муниципальное образование»	242,9	303,8	300,8	328,9	318,7	382,9
«Архитектура и градостроительство»	1,9	1,9	1,9	1,4	1,4	1,4
«Формирование современной комфортной городской среды»	956,1	1 286,9	1 261,2	952,8	801,7	781,1
«Строительство объектов социальной инфраструктуры»	6,2	250,9	125,5	1 183,5	851,9	349,4
Итого по муниципальным программам:	9 719,2	10 846,2	10 578,5	12 204,3	11 713,6	10 689,4
Непрограммные расходы	92,2	213,2	136,4	184,5	170,0	170,2
Всего расходы бюджета без учета условно утвержденных расходов	9 811,4	11 059,4	10 714,9	12 388,8	11 883,6	10 859,6



МП «Культура»

Люберецкий район

Динамика расходов по данной программе



■ Бюджет других уровней

■ Местный бюджет

Структура расходов в рамках данной программы на 2020 год



Основные мероприятия муниципальной программы

Доберитесь
к работе

млн.рублей

Наименование основного мероприятия	Отчет 2018 года	Уточненный план на 2019 год	Прогноз на 2020 год	Прогноз на 2021 год	Прогноз на 2022 год
«Сохранение и популяризация объектов культурного наследия»	1,9	4,4	0,0	0,0	0,0
«Обеспечение выполнения функций муниципальных музеев»	28,9	37,4	35,3	34,3	34,3
«Организация библиотечного обслуживания населения муниципальными библиотеками Московской области»	84,1	84,1	83,2	81,8	81,8
«Обеспечение функций театрально-концертных учреждений, муниципальных учреждений культуры»	278,0	15,0	17,8	18,2	18,0
«Федеральный проект «Культурная среда»	188,1	203,2	179,2	173,0	173,0
«Временное хранение, комплектование, учет и использование архивных документов, относящихся к собственности Московской области и временно хранящихся в муниципальных архивах»	3,8	4,2	4,2	4,2	4,2
«Создание условий для реализации полномочий органов местного самоуправления»	23,3	33,4	34,7	28,4	28,5
«Соответствие нормативу обеспеченности парками культуры и отдыха»	32,6	58,7	30,1	30,1	30,1
Всего	640,7	440,4	384,5	370,0	369,9



Люберцы
район

Целевые показатели муниципальной программы

Количественные и/или качественные показатели, характеризующие достижение цели и решение задач	Единица измерения	ФАКТ 2018	Планируемое значение показателя по годам реализации			
			2019	2020	2021	2022
Подпрограмма «Сохранение, использование, популяризация и охрана объектов культурного наследия (памятников истории и культуры) народов Российской Федерации»						
<i>Задача «Организация содержания и ремонта памятников, расположенных на территории городского округа Люберцы»</i>						
Увеличение доли объектов культурного наследия, находящихся в собственности городского округа Люберцы Московской области, по которым проведены работы по содержанию, использованию, популяризации и государственной охране в общем количестве объектов культурного наследия, нуждающихся в указанных работах	%	0	100,0	0	0	100,0
Увеличение доли объектов культурного наследия, находящихся в собственности городского округа Люберцы, по которым проведены работы по содержанию	%	3	4	0	0	0
Подпрограмма «Развитие музейного дела и народных художественных промыслов»						
<i>Задача «Развитие инфраструктуры, кадрового потенциала и интеграции деятельности учреждений культуры»</i>						
Прирост посетителей музеев	%	100	102	104	106	108
Увеличение общего количества посетителей муниципальных музеев	Един.на тыс.чел.	21,3	21,3	21,35	21,4	21,45
Перевод в электронный вид музейных фондов	%	-	-	20	45	50
Количество посетителей музеев	Тыс.чел.	-	23,9	21,94	22,37	22,79



Лобаревский
район

Целевые показатели муниципальной программы

Количественные и/или качественные показатели, характеризующие достижение цели и решение задач	Единица измерения	ФАКТ 2018	Планируемое значение показателя по годам реализации			
			2019	2020	2021	2022
Подпрограмма «Развитие библиотечного дела»						
<i>Задача «Приобретение оборудования для идентификации читателей»</i>						
Количество библиотек муниципального образования, приведенных в соответствие с Требованиями к условиям деятельности библиотек Московской области	единица	0	5	6	13	15
<i>Задача «Формирование книжных фондов»</i>						
Уровень обеспеченности новыми документами библиотек	%	0	10	25	40	50
<i>Задача «Развитие инфраструктуры, кадрового потенциала и интеграции деятельности учреждений культуры»</i>						
Балл муниципального образования по соответствию Требованиям к условиям деятельности библиотек Московской области	единица	73	74	78	80	80
Количество посещений библиотек (на 1 жителя в год)	посещ.на 1 жител.	6,4	6,5	6,6	6,7	6,8
Количество посещений библиотек	тыс.чел.	-	288,6	303,6	310,8	318,04
Прирост посещений общедоступных (публичных) библиотек	%	106	102,5	105	107,5	110
Осуществление полной загрузки помещений путем реорганизации сети в систему культурных центров с Библио-холлами	%	0	100	100	100	100



Министерство
культуры

Целевые показатели муниципальной программы

Количественные и/или качественные показатели, характеризующие достижение цели и решение задач	Единица измерения	ФАКТ 2018	Планируемое значение показателя по годам реализации			
			2019	2020	2021	2022
Подпрограмма «Развитие профессионального искусства, гастрольно-концертной деятельности и кинематографии»						
<i>Задача «Развитие инфраструктуры, кадрового потенциала и интеграции деятельности учреждений культуры»</i>						
Количество посещений платных культурно-массовых мероприятий КДУ	Тыс.чел.	-	-	11,55	11,67	11,78
Прирост участников клубных формирований	Процент	-	101,0	103,01	103,02	103,03
Количество участников клубных формирований	Тыс.чел.	-	2,34	11,44	11,55	11,67
Рост доходов от предпринимательской и иной приносящей доход деятельности по сравнению с предыдущим годом	Процент	-	115	115	115	115
Доля населения, участвующего в коллективах народного творчества и школах искусств	Процент	-	6,2	6,2	6,21	6,22
Количество посещения театров	Процент	-	-	105	107,5	110
Количество посещений детских и кукольных театров по отношению к уровню 2010 г.	Процент	111	-	101,1	101,1	101,1
Количество посещений театров	Тыс.чел.	-	2,51	4,2	4,3	4,4
Прирост посещения театров	Процент	-	100,5	101	101,5	101,6
Подпрограмма «Укрепление материально-технической базы муниципальных учреждений культуры Московской области»						
<i>Задача «Создание комфортных условий в учреждениях, относящихся к сфере культуры»</i>						
Увеличение доли учреждений, соответствующих требованиям безопасности	Процент	100	100	100	100	100
Количество организаций культуры, получивших современное оборудование	Процент	-	2	3	4	4



Доброжелатель
в работе

Целевые показатели муниципальной программы

Количественные и/или качественные показатели, характеризующие достижение цели и решение задач	Единица измерения	ФАКТ 2018	Планируемое значение показателя по годам реализации			
			2019	2020	2021	2022
Увеличение посещаемости культурно-досуговых учреждений	человек	338,4	345,2	345,6	346,3	347,3
Увеличение числа посещений организации культуры	Тыс.чел.	-	-	381,8	394,1	401
Подпрограмма «Развитие архивного дела»						
<i>Задача «Увеличение количества архивных документов муниципального архива Московской области, находящихся в условиях, обеспечивающих их постоянное (вечное) и долговременное хранение»</i>						
Доля архивных фондов муниципального архива, внесенных в общетраслевою базу данных «Архивный фонд», от общего количества архивных фондов, хранящихся в муниципальном архиве	%	100	100	100	100	100
Доля архивных документов, хранящихся в муниципальном архиве в нормативных условиях, обеспечивающих их постоянное (вечное) и долговременное хранение, в общем количестве документов в муниципальном архиве	%	100	100	100	100	100
Доля архивных документов, переведенных в электронно-цифровую форму, от общего количества документов, находящихся на хранении в муниципальном архиве муниципального образования	%	7,09	7,14	7,19	7,20	7,21
Увеличение количества архивных документов муниципального архива Московской области, находящихся в условиях, обеспечивающих их постоянное (вечное) и долговременное хранение	единица	49776	47800	51150	51200	51250



Люберцы
Грайт

Целевые показатели муниципальной программы

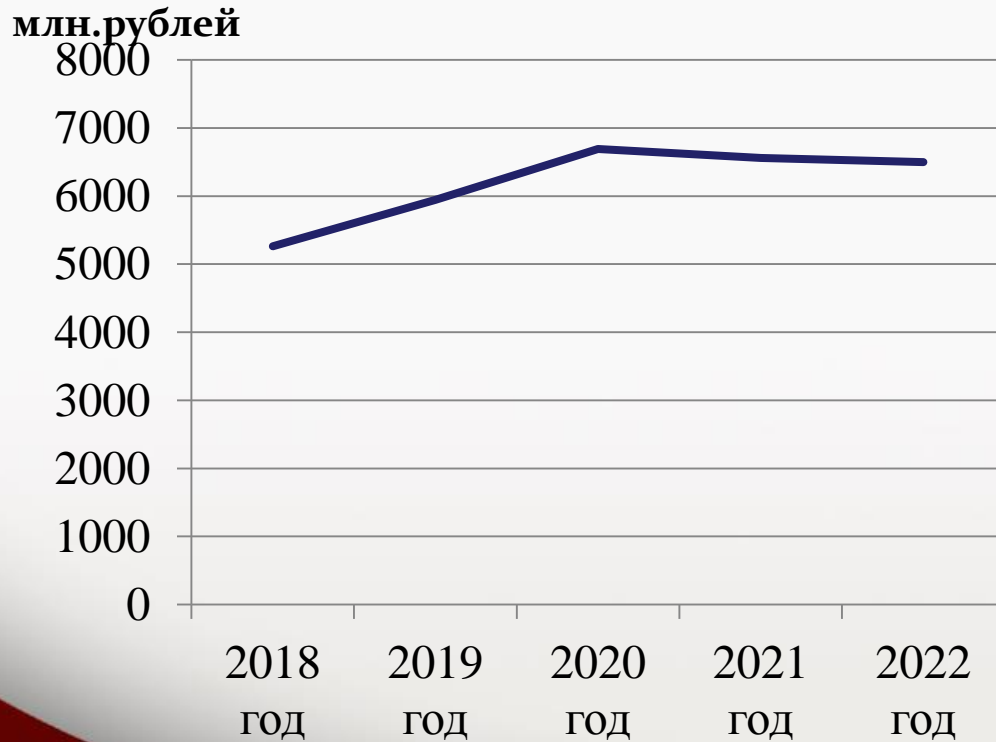
Количественные и/или качественные показатели, характеризующие достижение цели и решение задач	Единица измерения	ФАКТ 2018	Планируемое значение показателя по годам реализации			
			2019	2020	2021	2022
Подпрограмма «Обеспечивающая подпрограмма»						
<i>Задача «Создание комфортных условий в учреждениях, относящихся к сфере культуры»</i>						
Рост числа участников мероприятий Праздника труда в Московской области	человек	1100	840	860	880	900
Увеличение численности участников культурно-досуговых мероприятий	%	-	7	7,2	7,3	7,5
Соотношение средней заработной платы работников учреждений культуры к среднемесячной начисленной заработной плате наемных работников в организациях, у индивидуальных предпринимателей и физических лиц (среднемесячному доходу от трудовой деятельности) в Московской области	%	105,12	100	100	100	100
Подпрограмма «Развитие парков культуры и отдыха»						
<i>Задача «Соответствие нормативу обеспеченности парками культуры и отдыха»</i>						
Соответствие нормативу обеспеченности парками культуры и отдыха	Процент	30	70	100	100	100
Количество созданных парков культуры и отдыха на территории городского округа Люберцы	Единица	0	1	1	0	0
Увеличение числа посетителей парков культуры и отдыха	Процент	174	105	106	107	108
Количество благоустроенных парков культуры и отдыха на территории городского округа Люберцы	Единица	1	1	0	0	0



Люберецкий район

МП «Образование»

Динамика расходов по данной программе



■ Бюджет других уровней

■ Местный бюджет

Структура расходов в рамках данной программы на 2020 год



Либерный
Трактор

Основные мероприятия муниципальной программы

млн.рублей

Наименование основного мероприятия	Отчет 2018 года	Уточненный план на 2019 год	Прогноз на 2020 год	Прогноз на 2021 год	Прогноз на 2022 год
«Проведение капитального ремонта объектов дошкольного образования»	25,6	48,3	0,2	0,2	58,2
«Финансовое обеспечение реализации прав граждан на получение общедоступного и бесплатного дошкольного образования»	2 351,8	2 480,7	2 906,9	2 799,1	2 799,1
«Обеспечение реализации федерального государственного образовательного стандарта дошкольного образования»	0,6	0,1	0,0	0,0	0,0
«Федеральный проект «Содействие занятости женщин - создание условий дошкольного образования для детей в возрасте до трех лет»	39,8	42,0	62,9	62,9	62,9
«Финансовое обеспечение деятельности образовательных организаций	2 386,6	2 634,6	2 960,8	2 889,4	2 889,4
«Реализация федеральных государственных образовательных стандартов общего образования, в том числе мероприятий по нормативному правовому и методическому сопровождению, обновлению содержания и технологий образования»	160,4	163,4	170,0	170,0	170,0
«Федеральный проект «Современная школа»	94,6	71,5	22,6	116,8	24,4
«Реализация «пилотных проектов» обновления содержания и технологий дополнительного образования, воспитания, психолого-педагогического сопровождения детей»	0,0	0,6	0,6	0,6	0,6



Ленинградская
область

Основные мероприятия муниципальной программы

млн.рублей

Наименование основного мероприятия	Отчет 2018 года	Уточненный план на 2018 год	Прогноз на 2020 год	Прогноз на 2021 год	Прогноз на 2022 год
«Реализация мер, направленных на повышение эффективности воспитательной деятельности в системе образования, физической культуры и спорта, культуры и уровня психолого-педагогической поддержки социализации детей»	0,0	7,2	0,0	0,0	0,0
«Финансовое обеспечение оказания услуг (выполнения работ) организациями дополнительного образования»	128,5	405,5	360,7	358,1	358,1
«Строительство и реконструкция, ремонт учреждений дополнительного образования»	0,0	1,2	0,0	0,0	0,0
«Обеспечение функционирования модели персонифицированного финансирования дополнительного образования детей»	0,0	0,0	51,7	51,7	51,7
«Федеральный проект «Культурная среда»	0,0	1,6	70,5	27,5	0,0
«Обеспечение мер социальной поддержки обучающихся в образовательных организациях, в том числе детей-сирот и детей, оставшихся без попечения родителей, обучающихся в системе профессионального образования Московской области»	0,0	0,3	0,0	0,0	0,0
«Создание условий для реализации полномочий органов местного самоуправления»	76,4	86,7	83,0	83,0	83,0
ВСЕГО	5 264,3	5 943,7	6 689,9	6 559,3	6 497,4



Министерство
образования
и науки
России

Целевые показатели муниципальной программы

Количественные и/или качественные показатели, характеризующие достижение цели и решение задач	Единица измерения	ФАКТ 2018	Планируемое значение показателя по годам реализации			
			2019	2020	2021	2022
Подпрограмма «Дошкольное образование»						
<i>Задача «Доступность дошкольного образования для детей в возрасте от 1,5 до 7 лет»</i>						
Отношение численности детей в возрасте от 3 до 7 лет, получающих дошкольное образование в текущем году, к сумме численности детей в возрасте от 3 до 7 лет, получающих дошкольное образование в текущем году, и численности детей в возрасте от 3 до 7 лет, находящихся в очереди на получение в текущем году дошкольного образования	%	100	100,0	100,0	100,0	100,0
<i>Задача «Обеспечение 100% доли воспитанников дошкольных образовательных организаций, обучающихся по программам, соответствующих требованиям федерального государственного образовательного стандарта дошкольного образования»</i>						
Отношение средней заработной платы педагогических работников дошкольных образовательных организаций к средней заработной плате в общеобразовательных организациях в Московской области	%	123,1	103,43	113,8	113,8	113,8
Количество отремонтированных дошкольных образовательных организаций	Штука	2	2,0	1,0	1,0	0,0
<i>Задача «Доступность дошкольного образования для детей в возрасте от 1,5 до 7 лет»</i>						
Создание дополнительных мест для детей в возрасте от 2 месяцев до 3 лет в образовательных организациях, реализующих образовательные программы дошкольного образования	мест	-	-	400	-	-
Доступность дошкольного образования для детей в возрасте от полутора до трех лет	%	100	100,0	100,0	100,0	100,0
<i>Задача «Доступность дошкольного образования для детей в возрасте до 3 лет»</i>						
Численность воспитанников в возрасте до трех лет, посещающих государственные и муниципальные организации, осуществляющие образовательную деятельность по образовательным программам дошкольного образования, присмотр и уход, в том числе в субъектах Российской Федерации, входящих в состав Дальневосточного и Северо-Кавказского федеральных округов	человек	не установлен				



Министерство
образования
и науки
Московской области

Целевые показатели муниципальной программы

Количественные и/или качественные показатели, характеризующие достижение цели и решение задач	Единица измерения	ФАКТ 2018	Планируемое значение показателя по годам реализации			
			2019	2020	2021	2022
Подпрограмма «Общее образование»						
<i>Задача «Увеличение доли обучающихся по федеральным государственным образовательным стандартам»</i>						
Отношение средней заработной платы педагогических работников общеобразовательных организаций общего образования к среднемесячному доходу от трудовой деятельности	%	107,6	100	100	100	100
Отношение средней заработной платы педагогических работников образовательных, медицинских организаций или организаций, оказывающих социальные услуги детям-сиротам и детям, оставшимся без попечения родителей к среднемесячному доходу от трудовой деятельности по Московской области	%	не установлен				
Обновлена материально-техническая база для формирования у обучающихся современных технологических и гуманитарных навыков. Создана материально-техническая база для реализации основных и дополнительных общеобразовательных программ цифрового и гуманитарного профилей в общеобразовательных организациях, расположенных в сельской местности и малых городах	тыс.шт.	-	-	0	0	0
Поддержка образования детей с ограниченными возможностями здоровья. Обновление материально-технической базы в организациях, осуществляющих образовательную деятельность исключительно по адаптированным основным общеобразовательным программам	штук	-	-	0	0	0
<i>Задача «Организация работы с одаренными и талантливыми детьми»</i>						
Число детей, получивших рекомендации по построению индивидуального учебного плана в соответствии с выбранными профессиональными компетенциями (профессиональными областями деятельности)	единиц	-	-	738	0	0



Целевые показатели муниципальной программы

Подпрограмма

«Дополнительное образование, воспитание и психолого-социальное сопровождение детей»

Количественные и/или качественные показатели, характеризующие достижение цели и решение задач	Единица измерения	ФАКТ 2018	Планируемое значение показателя по годам реализации			
			2019	2020	2021	2022
<i>Задача «Развитие инновационной инфраструктуры общего образования»</i>						
Для 935 тыс. детей в не менее чем в 7000 общеобразовательных организаций, расположенных в сельской местности, обновлена материально-техническая база для занятий физической культурой и спортом	штук	0	0	0	0	0
Подпрограмма «Дополнительное образование, воспитание и психолого-социальное сопровождение детей»						
<i>Задача. Увеличение численности детей, привлекаемых к участию в творческих мероприятиях</i>						
Доля детей в возрасте от 5 до 18 лет, охваченных дополнительным образованием	%	96,0	83	83,2	83,3	83,4
Отношение средней заработной платы педагогических работников организаций дополнительного образования детей к средней заработной плате учителей в Московской области в сфере образования	%	106,7	100	100	100	100
Оснащены образовательные учреждения в сфере культуры (детские школы искусств по видам искусств и училищ) музыкальными инструментами, оборудованием и учебными материалами	единица	-	-	-	-	-
Доля детей, привлекаемых к участию в творческих мероприятиях, от общего числа детей, в сфере образования / в сфере культуры	%	25,29 /63,38	26,4/ 6,7	26,2/ 9,6	26,3/ 9,7	26,4/ 9,8
Доля детей в возрасте от 5 до 18 лет, посещающих объединения образовательных организаций, участвующих в проекте «Наука в Подмосковье»	%	-	-	15	15	15
Число детей, охваченных деятельностью детских технопарков "Кванториум" (мобильных технопарков "Кванториум") и других проектов, направленных на обеспечение доступности дополнительных общеобразовательных программ естественнонаучной и технической направленностей, соответствующих приоритетным направлениям технологического развития Российской Федерации	человек	-	-	0	0	0
Созданы детские технопарки "Кванториум"	штуки	-	-	0	0	0



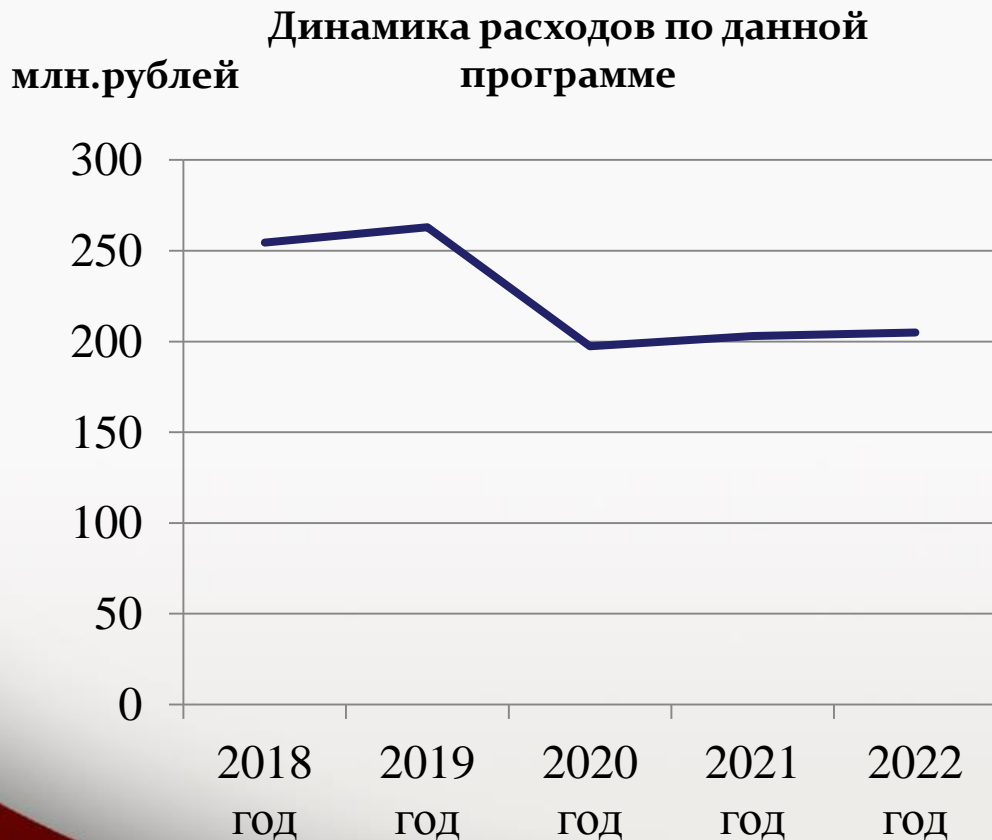
Целевые показатели муниципальной программы

Количественные и/или качественные показатели, характеризующие достижение цели и решение задач	Единица измерения	ФАКТ 2018	Планируемое значение показателя по годам реализации			
			2019	2020	2021	2022
Подпрограмма «Профессиональное образование»						
<i>Задача «Обеспечение условий для доступности профессионального образования независимо от социального и финансово-экономического положения семей для 100% обучающихся в образовательных организациях Московской области»</i>						
Доля детей-сирот и детей, оставшихся без попечения родителей, лиц из их числа, лиц, потерявших в период обучения обоих родителей или единственного родителя, обучающихся по очной форме обучения в муниципальных и частных образовательных организациях высшего образования в Московской области обеспеченных пособием на период обучения	%	X	X	100	100	100
<i>Задача. Развитие кадрового потенциала, создание механизмов мотивации педагогов к повышению качества работы и непрерывному профессиональному развитию</i>						
Доля педагогических работников, прошедших добровольную независимую оценку квалификации	%	-	-	10	10	10
Подпрограмма «Система оценки качества образования и информационная открытость системы образования»						
<i>Задача «Организация работы с талантливыми детьми»</i>						
Доля выпускников текущего года, набравших 220 баллов и более по 3 предметам, к общему количеству выпускников текущего года, сдавших ЕГЭ по 3 и более предметам	%	-	26,0	26,5	26,8	26,8
Подпрограмма «Создание новых мест в общеобразовательных организациях в соответствии с прогнозируемой потребностью и современными условиями обучения»						
<i>Задача «Увеличение доли обучающихся по федеральным государственным образовательным стандартам»</i>						
Количество отремонтированных общеобразовательных организаций	штук	1	0	1	1	0
<i>Задача «Снижение доли обучающихся в государственных (муниципальных) общеобразовательных организациях, занимающихся во вторую смену»</i>						
Доля обучающихся во вторую смену	%	2,5	2,5	0,94	0	0



МП «Социальная защита населения»

Луберенский район



Структура расходов в рамках данной программы на 2020 год



Основные мероприятия муниципальной программы

Добро пожаловать
в работу

млн.рублей

Наименование основного мероприятия	Отчет 2018 года	Уточненный план на 2019 год	Прогноз на 2020 год	Прогноз на 2021 год	Прогноз на 2022 год
«Предоставление мер социальной поддержки и субсидий по оплате жилого помещения и коммунальных услуг гражданам Российской Федерации, имеющим место жительства в Московской области»	119,3	129,5	125,0	133,5	138,7
«Предоставление государственных гарантий муниципальным служащим, поощрение за муниципальную службу»	22,3	24,3	26,4	26,4	26,4
«Создание безбарьерной среды на объектах социальной, инженерной и транспортной инфраструктуры»	18,4	6,3	8,4	5,4	2,0
«Мероприятия по организации отдыха детей в каникулярное время, проводимые муниципальными образованиями Московской области»	34,8	36,8	36,8	36,8	36,8
«Социальная поддержка беременных женщин, кормящих матерей, детей в возрасте до трёх лет, а так же детей- сирот и детей, оставшихся без попечения родителей, находящихся в лечебно-профилактических учреждениях Московской области»»	59,6	65,4	0,0	0,0	0,0
«Осуществление финансовой поддержки СО НКО»	0,0	0,6	0,7	0,9	1,1
ВСЕГО	254,4	262,9	197,3	203,0	205,0



Люберцы
Город

Целевые показатели муниципальной программы

Количественные и/или качественные показатели, характеризующие достижение цели и решение задач	Единица измерения	ФАКТ 2018	Планируемое значение показателя по годам реализации			
			2019	2020	2021	2022
Подпрограмма «Профилактика заболеваний и формирование здорового образа жизни. Развитие первичной медико-санитарной помощи»						
<i>Задача «Создание условий для оказания медицинской помощи населению на территории городского округа Люберцы. Формирование здорового образа жизни и профилактика заболеваний»</i>						
Диспансеризация - Доля населения, прошедшего диспансеризацию	%	21,0	21,00	0,0	0,0	0,0
Подпрограмма «Охрана здоровья матери и ребенка»						
<i>Задача «Улучшение качества питания беременных женщин, кормящих матерей и детей в возрасте до 3-х лет»</i>						
Обеспечение полноценным питанием кормящих матерей	человек	820,00	793,00	0,0	0,0	0,0
Обеспечение полноценным питанием беременных женщин	человек	1285,00	1 850,00	0,0	0,0	0,0
Обеспечение полноценным питанием детей в возрасте от 0 до 1	человек	1807,00	2 350,00	0,0	0,0	0,0
Обеспечение полноценным питанием детей возрасте от 1 года до 2 лет	человек	3288,00	3 300,00	0,0	0,0	0,0
Обеспечение полноценным питанием детей возрасте от 2 лет до 3 лет	человек	3236,00	3 100,00	0,0	0,0	0,0
Подпрограмма «Финансовое обеспечение системы организации медицинской помощи»						
Привлечение участковых врачей: 1 врач-1 участок	%	200,00	200,00	0,0	0,0	0,0



Люберцы
в работе

Целевые показатели муниципальной программы

Количественные и/или качественные показатели, характеризующие достижение цели и решение задач	Единица измерения	ФАКТ 2018	Планируемое значение показателя по годам реализации			
			2019	2020	2021	2022
Подпрограмма «Социальная поддержка граждан»						
<i>Задача «Реализация исполнения государственных полномочий Московской области по предоставлению гражданам Российской Федерации, имеющим место жительства в муниципальном образовании городской округ Люберцы Московской области, субсидий на оплату жилого помещения и коммунальных услуг»</i>						
Доля граждан, получивших жилищные субсидии на оплату жилого помещения и коммунальных услуг, от общего числа обратившихся граждан и имеющих право на их получение	%	100	100	100	100	100
<i>Задача «Снижения социальной незащищенности граждан путем предоставления мер социальной поддержки отдельным категориям граждан, постоянно проживающим в городском округе Люберцы»</i>						
Уровень бедности	%	-	5,2	4,9	4,7	4,4
Доля лиц, получивших доплаты за выслугу лет к трудовой пенсии муниципальным служащим в общем числе граждан имеющих право на их получение	%	100	100	100	100	100
Доля граждан, получивших адресную материальную и социальную поддержку из числа обратившихся граждан и имеющих право на их получение	%	100	100	100	100	100
Подпрограмма «Доступная среда»						
<i>Задача. Формирование условий для беспрепятственного доступа инвалидов и других маломобильных групп населения к приоритетным объектам и услугам в сфере культуры, образования, физической культуры и спорта в городском округе Люберцы Московской области</i>						
Доступность для инвалидов и других маломобильных групп населения муниципальных приоритетных объектов	%	64,04	66,1	68,2	69,7	71,2



Люберцы
в районе

Целевые показатели муниципальной программы

Количественные и/или качественные показатели, характеризующие достижение цели и решение задач	Единица измерения	ФАКТ 2018	Планируемое значение показателя по годам реализации			
			2019	2020	2021	2022
Доля общеобразовательных организаций в которых создана универсальная безбарьерная среда для инклюзивного образования детей-инвалидов в общем количестве общеобразовательных организаций городского округа Люберцы	%	42,9	24,10	25,00	26,00	27,0
Доля детей-инвалидов в возрасте от 1.5 до 7 лет охваченных дошкольным образованием в общей численности детей-инвалидов данного возраста	%	93,4	95,0	100,0	100,0	100,0
Доля детей-инвалидов, которым созданы условия для получения качественного начального общего, основного общего, среднего общего образования от общей численности детей-инвалидов школьного возраста	%	99,0	99,0	100,0	100,0	100,0
Доля детей - инвалидов в возрасте от 5 до 18 лет, получающих дополнительное образование от общей численности детей-инвалидов данного возраста	%	40,2	45,00	50,0	50,0	50,0
Доля дошкольных образовательных организаций в которых создана универсальная безбарьерная среда для инклюзивного образования детей-инвалидов в общем количестве дошкольных образовательных организаций городского округа Люберцы	%	27,7	19,0	20,0	21,0	22,0
Доля образовательных организаций в которых созданы условия для получения детьми-инвалидами качественного образования в общем количестве образовательных организаций в городском округе Люберцы	%	32,6	21,0	22,0	22,5	23,0



Липецкая
область

Целевые показатели муниципальной программы

Количественные и/или качественные показатели, характеризующие достижение цели и решение задач	Единица измерения	ФАКТ 2018	Планируемое значение показателя по годам реализации			
			2019	2020	2021	2022
Доля выпускников-инвалидов общеобразовательных организаций 9 и 11 классов, охваченных профориентационной работой, в общей численности выпускников-инвалидов общеобразовательных организаций	%	-	-	100	100	100
Подпрограмма «Развитие системы отдыха и оздоровления детей»						
<i>Задача «Создание условий для духовного, нравственного и физического развития детей во время пребывания в учреждениях отдыха и оздоровления»</i>						
Доля детей, охваченных отдыхом и оздоровлением, в общей численности детей в возрасте от семи до пятнадцати лет, подлежащих оздоровлению	%	71,3	59,5	60,5	61,5	62,0
<i>Задача. Поддержка семей с детьми, находящимися в трудной жизненной ситуации</i>						
Доля детей, находящихся в трудной жизненной ситуации, охваченных отдыхом и оздоровлением, в общей численности детей в возрасте от семи до пятнадцати лет, находящихся в трудной жизненной ситуации, подлежащих оздоровлению	%	71,4	55,7	55,8	55,9	56,0
Подпрограмма «Развитие трудовых ресурсов и охраны труда»						
<i>Задача. Снижение уровня производственного травматизма и профессиональной заболеваемости</i>						
Число пострадавших в результате несчастных случаев на производстве со смертельным исходом в расчете на 1000 работающих (по кругу организаций муниципальной собственности)	единиц	-	-	0,063	0,062	0,061



Городской
Арагон

Целевые показатели муниципальной программы

Количественные и/или качественные показатели, характеризующие достижение цели и решение задач	Единица измерения	ФАКТ 2018	Планируемое значение показателя по годам реализации			
			2019	2020	2021	2022
Подпрограмма « Развитие и поддержка социально ориентированных некоммерческих организаций (далее-СО НКО)»						
<i>Задача «Поддержка СОНКО, осуществляющих деятельность на территории городского округа Люберцы»</i>						
Количество СОНКО, которым оказана поддержка органом местного самоуправления	единиц	X	X	36	37	37
Количество СОНКО в сфере культуры, которым оказана поддержка органом местного самоуправления	единиц	X	X	4	4	4
Количество СОНКО в сфере образования, которым оказана поддержка органом местного самоуправления	единиц	X	X	9	9	9
Количество СОНКО в сфере физической культуры и спорта, которым оказана поддержка органом местного самоуправления	единиц	X	X	4	4	4
Количество СОНКО в сфере охраны здоровья, которым оказана поддержка органом местного самоуправления	единиц	X	X	4	4	4
Количество СОНКО в иных сферах деятельности СО НКО, которым оказана поддержка органом местного самоуправления	единиц	X	X	15	16	16
Доля расходов, направляемых на предоставление субсидий СОНКО в общем объеме расходов бюджета городского округа Люберцы на социальную сферу	%	X	X	0,54	0,54	0,54
Доля расходов, направленных на предоставление субсидий СОНКО в сфере культуры в общем объеме расходов бюджета городского округа Люберцы в сфере культуры	%	X	X	0,03	0,03	0,03



Люберцы
Город

Целевые показатели муниципальной программы

Количественные и/или качественные показатели, характеризующие достижение цели и решение задач	Единица измерения	ФАКТ 2018	Планируемое значение показателя по годам реализации			
			2019	2020	2021	2022
Доля расходов, направленных на предоставление субсидий СОНКО в сфере образования, в общем объеме расходов бюджета городского округа Люберцы в сфере образования	%	X	X	0,83	0,83	0,83
Доля расходов, направленных на предоставление субсидий СОНКО в сфере физической культуры и спорта, в общем объеме расходов городского округа Люберцы в сфере физической культуры и спорта	%	X	X	0,12	0,12	0,12
Доля расходов, направленных на предоставление субсидий СОНКО в сфере охраны здоровья, в общем объеме расходов бюджета городского округа Люберцы в сфере охраны здоровья	%	X	X	25	25	25
Доля СОНКО, внесенных в реестр поставщиков социальных услуг, в общем количестве СОНКО организаций на территории городского округа Люберцы, получивших поддержку	%	X	X	0	0	2,5
Количество СОНКО, которым оказана финансовая поддержка органом местного самоуправления	единиц	X	X	8	8	8
Количество СОНКО, которым оказана имущественная поддержка органом местного самоуправления	единиц	X	X	25	25	25
Количество СОНКО в сфере культуры, которым оказана имущественная поддержка органом местного самоуправления	единиц	X	X	2	2	2
Количество СОНКО в сфере образования, которым оказана имущественная поддержка органом местного самоуправления	единиц	X	X	5	5	5



Республика
Татарстан

Целевые показатели муниципальной программы

Количественные и/или качественные показатели, характеризующие достижение цели и решение задач	Единица измерения	ФАКТ 2018	Планируемое значение показателя по годам реализации			
			2019	2020	2021	2022
Количество СОНКО в сфере физической культуры и спорта, которым оказана имущественная поддержка органом местного самоуправления	единиц	X	X	3	3	3
Количество СОНКО в сфере охраны здоровья, которым оказана имущественная поддержка органом местного самоуправления	единиц	X	X	3	3	3
Количество СОНКО в иных сферах деятельности СО НКО, которым оказана имущественная поддержка органом местного самоуправления	единиц	X	X	12	12	12
Общее количество предоставленной органом местного самоуправления площади на льготных условиях или в безвозмездное пользование СОНКО	Кв.м	X	X	8805,8	8805,8	8805,8
Количество предоставленной органом местного самоуправления площади на льготных условиях или в безвозмездное пользование СОНКО в сфере культуры	Кв.м	X	X	236,6	236,6	236,6
Количество предоставленной органом местного самоуправления площади на льготных условиях или в безвозмездное пользование СОНКО в сфере образования	Кв.м	X	X	4602,5	4602,5	4602,5
Количество предоставленной органом местного самоуправления площади на льготных условиях или в безвозмездное пользование СОНКО в сфере физической культуры и спорта	Кв.м	X	X	2304,4	2304,4	2304,4



Республика
Татарстан

Целевые показатели муниципальной программы

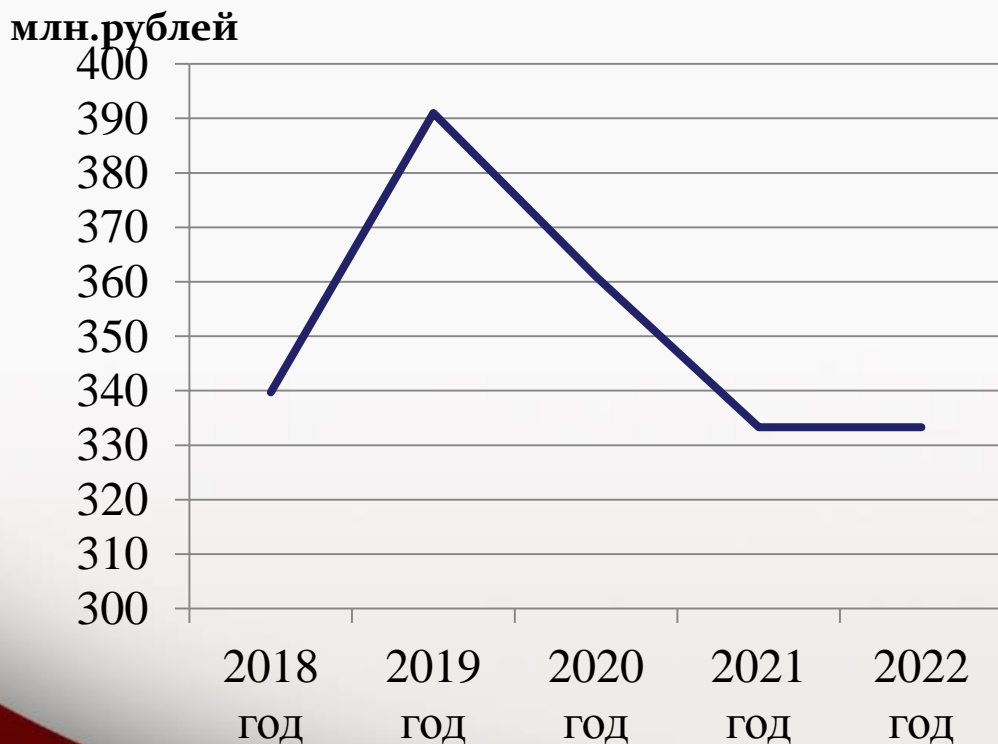
Количественные и/или качественные показатели, характеризующие достижение цели и решение задач	Единица измерения	ФАКТ 2018	Планируемое значение показателя по годам реализации			
			2019	2020	2021	2022
Количество предоставленной органом местного самоуправления площади на льготных условиях или в безвозмездное пользование СОНКО в сфере охраны здоровья	Кв.м	X	X	234,8	234,8	234,8
Количество предоставленной органом местного самоуправления площади на льготных условиях или в безвозмездное пользование СОНКО в иных сферах деятельности СОНКО	Кв.м	X	X	1418,5	1418,5	1418,5
Количество СОНКО, которым оказана консультационная поддержка органом местного самоуправления	единиц	X	X	36	37	37
Численность граждан, принявших участие в просветительских мероприятиях по вопросам деятельности СОНКО	единиц	X	X	35	35	35
Количество проведенных органами местного самоуправления просветительских мероприятий по вопросам деятельности СОНКО	единиц	X	X	2	2	2



Люберецкий район

МП «Спорт»

Динамика расходов по данной программе



- Местный бюджет
- Бюджет других уровней

Структура расходов в рамках данной программы на 2020 год



Основные мероприятия муниципальной программы

Любережский
район

млн.рублей

Наименование основного мероприятия	Отчет 2018 года	Уточненный план на 2019 год	Прогноз на 2020 год	Прогноз на 2021 год	Прогноз на 2022 год
«Федеральный проект «Спорт - норма жизни»	0	9,6	5,1	0,0	0,0
«Обеспечение условий для развития на территории городского округа физической культуры, школьного спорта и массового спорта»	173,4	192,9	176,8	156,1	156,1
«Подготовка спортивных сборных команд»	154,1	172,0	164,6	162,6	162,6
«Создание условий для реализации полномочий органов местного самоуправления»	12,2	16,5	14,5	14,6	14,6
ВСЕГО	339,7	391,0	361,0	333,3	333,3



Люберецкий
район

Целевые показатели муниципальной программы

Количественные и/или качественные показатели, характеризующие достижение цели и решение задач	Единица измерения	ФАКТ 2018	Планируемое значение показателя по годам реализации			
			2019	2020	2021	2022
Подпрограмма «Развитие физической культуры и спорта»						
<i>Задача «Развитие физической культуры и спорта среди различных групп населения»</i>						
Доля обучающихся и студентов систематически занимающихся физической культурой и спортом, в общей численности учащихся и студентов	%	89,2	81,0	85,0	86,0	87,0
Доля детей и молодежи (возраст 3-29 лет), систематически занимающихся физической культурой и спортом	%	-	-	92	93	94
Доля граждан среднего возраста (женщины 30-54 года; мужчины 30-59 лет), систематически занимающихся физической культурой и спортом	%	-	-	25,5	28,5	33,5
Доля населения городского округа Люберецы Московской области, занятого в экономике, занимающегося физической культурой и спортом, в общей численности населения, занятого в экономике	%	-	25,3	28,9	28,9	29,0
Доля жителей муниципального образования Московской области, систематически занимающихся физической культурой и спортом, в общей численности населения Московской области	%	41,6	40,5	43,6	45,1	48,5
Доля обучающихся и студентов Московской области, выполнивших нормативы Всероссийского физкультурно-спортивного комплекса «Готов к труду и обороне» (ГТО), в общей численности обучающихся и студентов, принявших участие в сдаче нормативов Всероссийского физкультурно-спортивного комплекса «Готов к труду и обороне» (ГТО),	%	50,0	50,3	50,6	50,9	51,2



Люберцы
район

Целевые показатели муниципальной программы

Количественные и/или качественные показатели, характеризующие достижение цели и решение задач	Единица измерения	ФАКТ 2018	Планируемое значение показателя по годам реализации			
			2019	2020	2021	2022
<i>Задача «Развитие доступной инфраструктуры сферы физической культуры и спорта»</i>						
Эффективность использования существующих объектов спорта (отношение фактической посещаемости к нормативной пропускной способности)	%	98,0	97,0	11,0	11,0	12,0
Уровень обеспеченности граждан спортивными сооружениями исходя из единовременной пропускной способности объектов спорта	%	-	-	99,6	99,7	99,8
Количество установленных (отремонтированных, модернизированных) плоскостных спортивных сооружений в муниципальных образованиях Московской области	единиц	0	0	0	0	0
Доля спортивных площадок, управляемых в соответствии со стандартом их использования	%	-	-	80,	85,0	90,0
<i>Задача «Развитие физической культуры среди лиц с ограниченными физическими возможностями»</i>						
Доля лиц с ограниченными возможностями здоровья и инвалидов, систематически занимающихся физической культурой и спортом, в общей численности указанной категории населения, проживающих в городском округе Люберцы Московской области	%	17,0	18,2	15,0	15,5	16,0
<i>Задача «Вовлечение населения городского округа Люберцы в систематические занятия физической культурой и спортом»</i>						
Количество проведенных физкультурно-оздоровительных и спортивно-массовых мероприятий	единиц	89	87,0	86	88	88
Количество проведенных физкультурно-оздоровительных мероприятий на дворовых территориях	единиц	13	10	11	11	12



Губернатор
Грант

Целевые показатели муниципальной программы

млн.рублей

Количественные и/или качественные показатели, характеризующие достижение цели и решение задач	Единица измерения	ФАКТ 2018	Планируемое значение показателя по годам реализации			
			2019	2020	2021	2022
Подпрограмма «Подготовка спортивного резерва»						
<i>Задача «Организация и обеспечение системы подготовки спортивного резерва»</i>						
Доля занимающихся по программам спортивной подготовки в организациях ведомственной принадлежности физической культуры и спорта	%	-	-	87,5	90,6	93,7
Доля жителей Московской области, занимающихся в спортивных организациях, в общей численности детей и молодежи в возрасте 6-15 лет	%	44,5	47,0	50,0	52,0	53,0
Доля организаций, оказывающих услуги по спортивной подготовке в соответствии с федеральными стандартами спортивной подготовки, в общем количестве организаций в сфере физической культуры и спорта Московской области, в том числе для лиц с ограниченными возможностями здоровья и инвалидов (в рамках государственной поддержки спортивных организаций, осуществляющих подготовку спортивного резерва для сборных команд Российской Федерации)	%	100	95,0	100,0	100,0	100,0
Доля спортсменов-разрядников в общем количестве лиц, занимающихся в системе спортивных школ олимпийского резерва и училищ олимпийского резерва	%	-	-	48,5	49,0	49,5
Доля спортсменов-разрядников, имеющих разряды и звания (от I разряда до спортивного звания «Заслуженный мастер спорта»), в общем количестве спортсменов-разрядников в системе спортивных школ олимпийского резерва и училищ олимпийского резерва	%	-	-	23,0	23,2	23,4

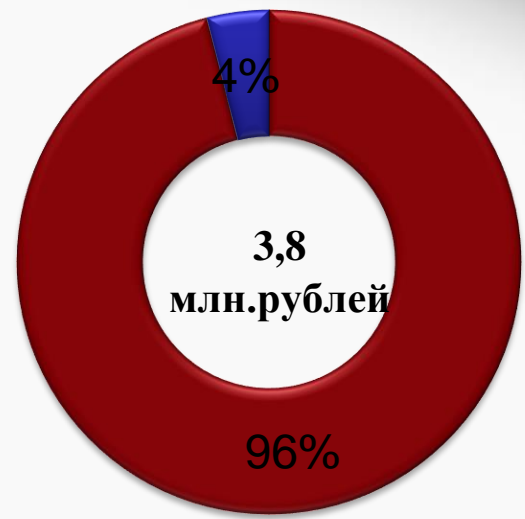
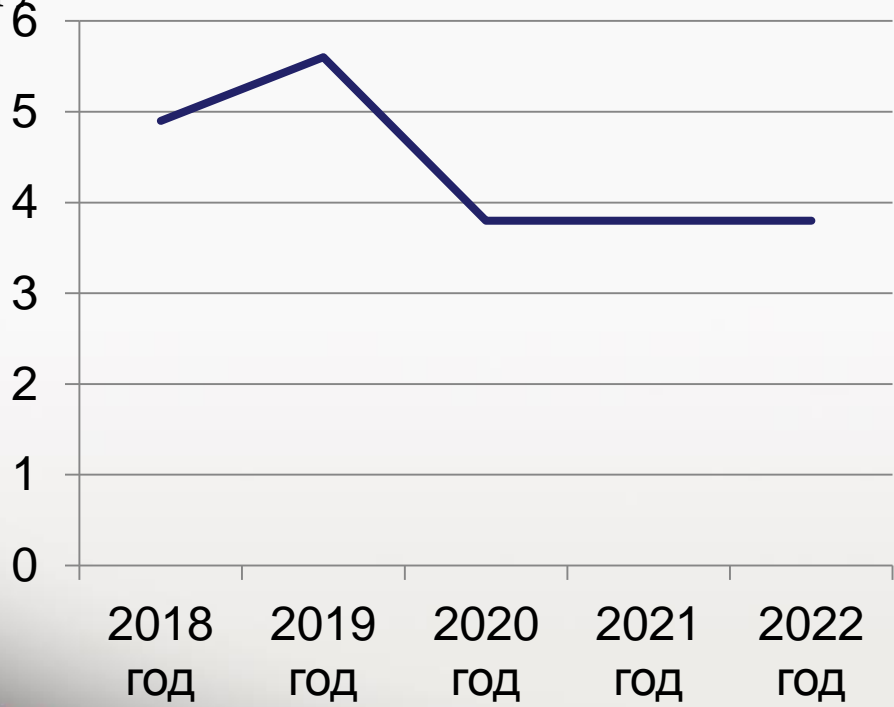


Луберещинский район

МП «Сельское хозяйство»

Динамика расходов по данной программе

млн.рублей



- Бюджет других уровней
- Местный бюджет

Структура расходов в рамках данной программы на 2020 год



Любережский
район

Основные мероприятия муниципальной программы

млн.рублей

Наименование основного мероприятия	Отчет 2018 года	Уточненный план на 2019 год	Прогноз на 2020 год	Прогноз на 2021 год	Прогноз на 2022 год
Предотвращение выбытия из оборота земель сельскохозяйственного назначения и развитие мелиоративных систем и гидротехнических сооружений сельскохозяйственного назначения	0	0	0,2	0,2	0,2
«Обеспечение эпизоотического благополучия территории от заноса и распространения заразных, в том числе особо опасных болезней животных, включая африканскую чуму свиней»	4,9	5,6	3,6	3,6	3,6
Всего	4,9	5,6	3,8	3,8	3,8



Люберцы
в работе

Целевые показатели муниципальной программы

Количественные и/или качественные показатели, характеризующие достижение цели и решение задач	Единица измерения	ФАКТ 2018	Планируемое значение показателя по годам реализации			
			2019	2020	2021	2022
Подпрограмма «Развитие мелиорации земель сельскохозяйственного назначения»						
<i>Задача «Создание комфортных и безопасных условий проживания жителей городского округа Люберцы»</i>						
Площадь земель, обработанных от борщевика Сосновского	Гектар	100,0	-	0,1	0,1	0,1
Подпрограмма «Обеспечение эпизоотического и ветеринарно-санитарного благополучия»						
<i>Задача «Создание комфортных и безопасных условий проживания жителей городского округа Люберцы»</i>						
Отлов безнадзорных животных	Штука	330	302	302	302	302
Подпрограмма «Экспорт продукции агропромышленного комплекса Московской области»						
<i>Задача «Создание комфортных и безопасных условий проживания жителей городского округа Люберцы»</i>						
Экспорт продукции агропромышленного комплекса	Млрд. долларов США	-	-	0,016	0,021	0,025

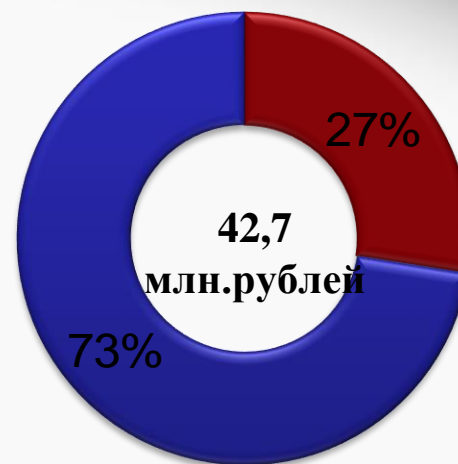
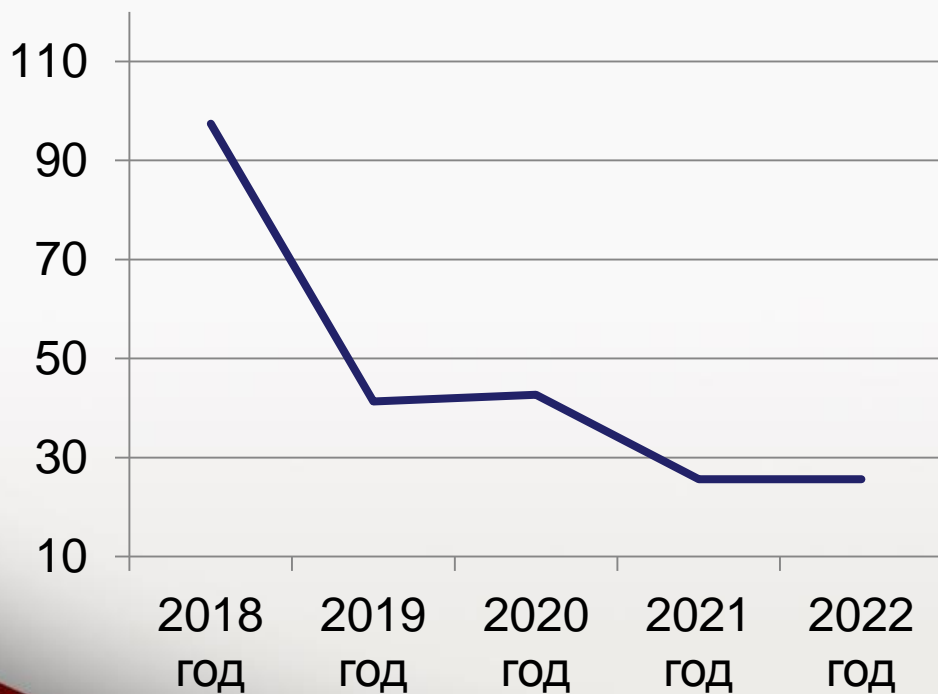


МП «Экология и окружающая среда»

Луберезский район

Динамика расходов по данной программе

млн.рублей



- Бюджет других уровней
- Местный бюджет

Структура расходов в рамках данной программы на 2020 год



Любережский
район

Основные мероприятия муниципальной программы

млн.рублей

Наименование основного мероприятия	Отчет 2018 года	Уточненный план на 2019 год	Прогноз на 2020 год	Прогноз на 2021 год	Прогноз на 2022 год
«Проведение обследований состояния окружающей среды и проведение мероприятий по охране окружающей среды»	2,8	10,6	4,4	4,4	4,4
«Обеспечение безопасности гидротехнических сооружений и проведение мероприятий по берегоукреплению»	0	0	17,1	0	0
«Осуществление отдельных полномочий в области лесных отношений»	0,3	0,7	1,2	1,2	1,2
Федеральный проект «Чистая страна»	94,3	30,0	20,0	20,0	20,0
Всего	97,4	41,3	42,7	25,6	25,6





Люберцы
район

Целевые показатели муниципальной программы

Количественные и/или качественные показатели, характеризующие достижение цели и решение задач	Единица измерения	ФАКТ 2018	Планируемое значение показателя по годам реализации			
			2019	2020	2021	2021
Подпрограмма «Охрана окружающей среды»						
<i>Задача «Стабилизация экологической обстановки в городском округе Люберцы»</i>						
Количество проб воздуха	Штука	2300	2500	3500	3850	4235
Количество проб воды	Штука	370	400	440	484	532
Количество проб воды в водоемах	Штука	130	140	150	165	182
Количество проб почвы	Штука	390	420	460	506	557
Доля обследованных и обработанных анафелогенных водоемов	%	100	100	100	100	100
Доля обследованных и обработанных парков	%	-	-	100	100	100
Очистка водоема в границах округа	Штука	-	-	1	-	-
Вовлечение населения в экологические мероприятия	человек	-	-	12000	12500	13000
Организация мероприятий по охране окружающей среды в границах городского округа	Штука	-	-	15	16	17
Подпрограмма «Развитие лесного хозяйства»						
<i>Задача «Стабилизация экологической обстановки в городском округе Люберцы»</i>						
Осуществление отдельных полномочий в области лесных отношений.	%	-	-	35	35	35
Соответствие фактической площади озеленённых территорий минимально необходимой площади озеленённых территорий согласно нормативам градостроительного проектирования						



Люберцы
район

Целевые показатели муниципальной программы

Количественные и/или качественные показатели, характеризующие достижение цели и решение задач	Единица измерения	ФАКТ 2018	Планируемое значение показателя по годам реализации			
			2019	2020	2021	2021
Подпрограмма «Региональная программа в области обращения с отходами, в том числе с твёрдыми коммунальными отходами»						
<i>Задача «Стабилизация экологической обстановки в городском округе Люберцы»</i>						
Ликвидация несанкционированных свалок и навалов мусора в границах городского округа	м3	-	-	37500	25000	25000
Соответствие расходов на природоохранную деятельность, установленных муниципальной программы, нормативу расходов на природоохранную деятельность, установленному Правительством Московской области (28,6 руб/чел) стабилизация экологической обстановки в городском округе Люберцы	%	-	-	334	334	334

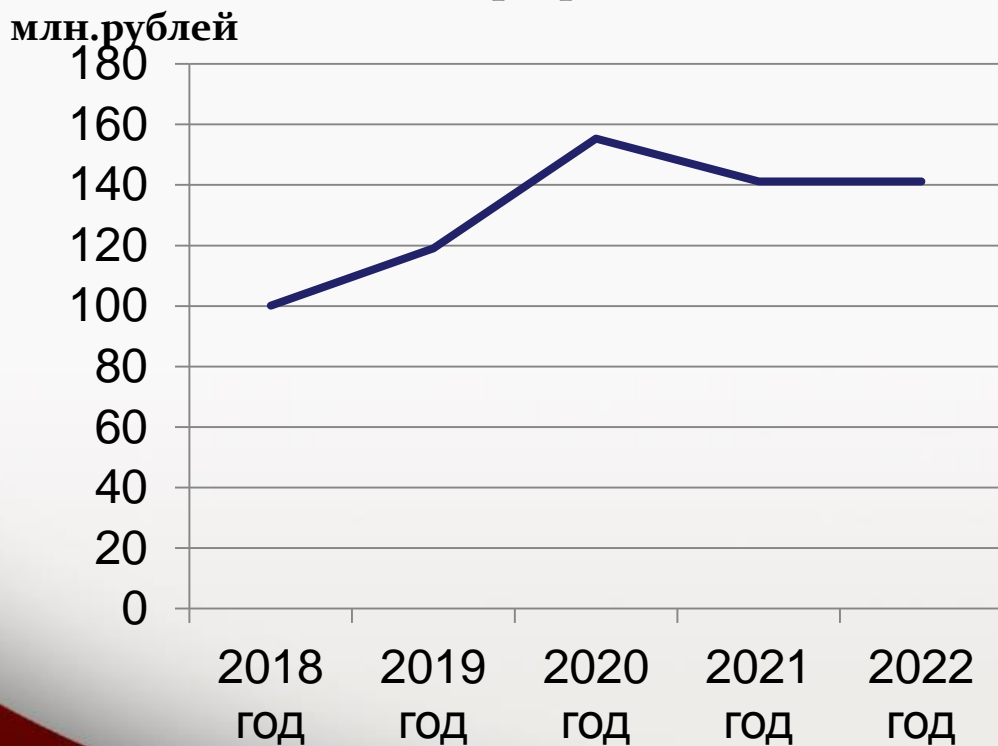


МП «Безопасность и обеспечение безопасности

Луберенский район

жизнедеятельности населения»

Динамика расходов по данной программе



■ Местный бюджет

Структура расходов в рамках данной программы на 2020 год



Основные мероприятия муниципальной программы

Губернатор
Антон

млн.рублей

Наименование основного мероприятия	Отчет 2018 года	Уточненный план на 2019 год	Прогноз на 2020 год	Прогноз на 2021 год	Прогноз на 2022 год
«Обеспечение деятельности общественных объединений правоохранительной направленности»	8,0	7,9	7,9	7,9	7,9
«Развертывание элементов системы технологического обеспечения региональной общественной безопасности и оперативного управления «Безопасный регион»	33,2	45,5	41,9	40,6	40,6
Осуществление переданных полномочий Московской области по транспортировке в морг, включая погрузоразгрузочные работы, с мест обнаружения или происшествия умерших для производства судебно-медицинской экспертизы	0	0	3,2	3,2	3,2
«Организация ритуальных услуг и содержание мест захоронения»	0	0	39,0	36,6	36,6
«Осуществление мероприятий по защите и смягчению последствий от чрезвычайных ситуаций природного и техногенного характера населения и территорий Московской области»	45,9	50,7	48,6	47,3	47,3
«Выполнение мероприятий по безопасности населения на водных объектах, расположенных на территории Московской области»	0,9	0,9	1,5	1,1	1,1
«Создание, развитие и поддержание в постоянной готовности систем оповещения населения об опасностях, возникающих при военных конфликтах или вследствие этих конфликтов, а также при чрезвычайных ситуациях природного и техногенного характера (происшествиях) на территории Московской области»	5,5	2,3	6,7	3,5	3,5
«Повышение степени пожарной безопасности»	6,6	11,8	6,0	0,8	0,8
«Организация накопления, хранения, освежения и обслуживания запасов материально-технических, продовольственных, медицинских и иных средств в целях гражданской обороны»	0	0	0,1	0,1	0,1
«Обеспечение готовности защитных сооружений и других объектов гражданской обороны на территории муниципальных образований Московской области»	0	0	0,4	0,1	0,1
Всего	100,1	119,1	155,3	141,2	141,2



Люберецкий
район

Целевые показатели муниципальной программы

Количественные и/или качественные показатели, характеризующие достижение цели и решение задач	Единица измерения	ФАКТ 2018	Планируемое значение показателя по годам реализации			
			2019	2020	2021	2022
Подпрограмма «Профилактика преступлений и иных правонарушений на территории городского округа Люберецы Московской области»						
<i>Задача «Обеспечение безопасности жизнедеятельности населения городского округа Люберецы Московской области»</i>						
Снижение общего количества преступлений, совершенных на территории муниципального образования, не менее чем на 5 % ежегодно	количество	-	2285	2170	2062	1959
Количество народных дружинников на 10 тысяч населения	Количество	5,1	5,1	5,6	6,1	6,7
Увеличение доли выявленных административных правонарушений при содействии членов общественных формирований правоохранительной направленности	%	110,0	120,0	130,0	140,0	140,0
Увеличение доли социально значимых объектов (учреждений), оборудованных в целях антитеррористической защищенности средствами безопасности	%	50,0	70,00	70,00	75,00	80,00
Снижение доли несовершеннолетних в общем числе лиц, совершивших преступления	%	0,99	0,95	0,90	0,85	0,80
Доля коммерческих объектов оборудованных системами видеонаблюдения и подключенных к системе технологического обеспечения региональной общественной безопасности и оперативного управления «Безопасный регион	%	-	-	15	30	45
Доля подъездов многоквартирных домов оборудованных системами видеонаблюдения и подключённых к системе технологического обеспечения региональной общественной безопасности и оперативного управления «Безопасный регион»	%	-	-	10	25	35



Люберцы
район

Целевые показатели муниципальной программы

Количественные и/или качественные показатели, характеризующие достижение цели и решение задач	Единица измерения	ФАКТ 2018	Планируемое значение показателя по годам реализации			
			2019	2020	2021	2022
Недопущение (снижение) преступлений экстремистской направленности	%	0,00	0,00	0,00	0,00	0,00
Увеличение числа лиц (школьников и студентов), охваченных профилактическими медицинскими осмотрами с целью раннего выявления незаконного потребления	%	64,0	106,0	109,0	109,0	115,0
Рост числа лиц, состоящих на диспансерном учете с диагнозом «Употребление наркотиков с вредными последствиями»	%	9,0	104,0	106,0	108,0	111,0
Доля социальной объектов и мест с массовым пребыванием людей, оборудованных системами видеонаблюдения и подключённых к системе технологического обеспечения региональной общественной безопасности и оперативного управления «Безопасный регион»	%	81,0	80,0	90,0	95,0	97,0
Подпрограмма «Снижение рисков возникновения и смягчение последствий чрезвычайных ситуаций природного и техногенного характера»						
<i>Задача «Обеспечение безопасности жизнедеятельности населения городского округа Люберцы Московской области»</i>						
Сокращение среднего времени совместного реагирования нескольких экстренных оперативных служб на обращения населения по единому номеру «112» на территории муниципального образования	%	87,5	85,00	82,5	80,0	77,5
Процент готовности муниципального образования Московской области к действиям по предназначению при возникновении чрезвычайных ситуациях (происшествиях) природного и техногенного характера	%	65,0	70,0	75,0	80,0	83,0



Люберцы
в работе

Целевые показатели муниципальной программы

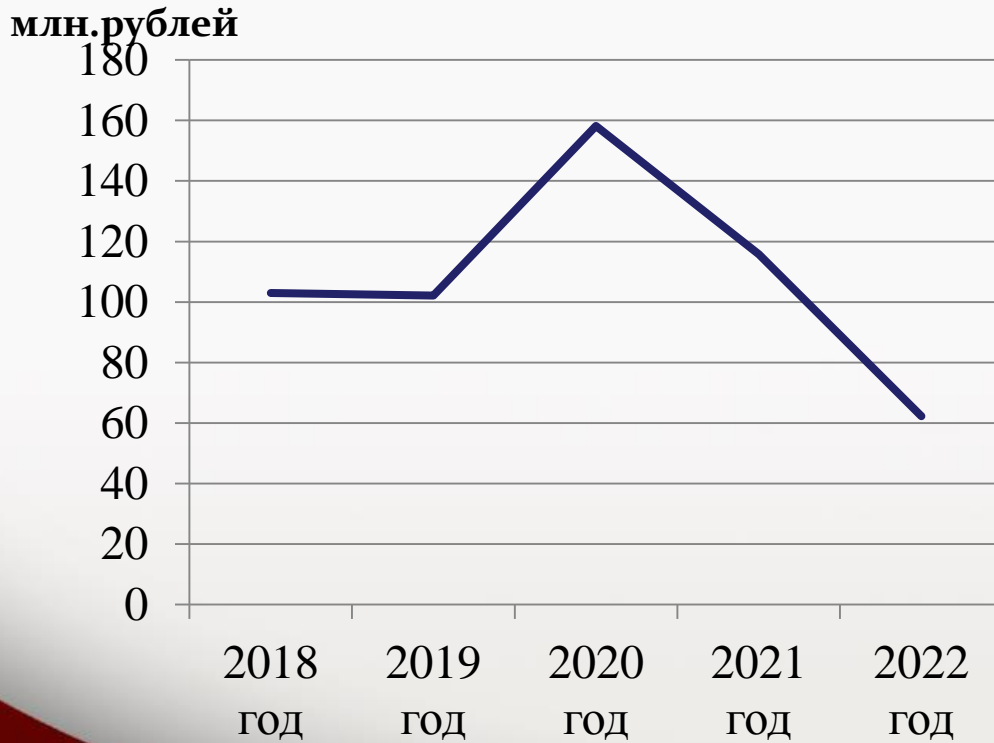
Количественные и/или качественные показатели, характеризующие достижение цели и решение задач	Единица измерения	ФАКТ 2018	Планируемое значение показателя по годам реализации			
			2019	2020	2021	2022
Процент исполнения органом местного самоуправления Московской области обеспечения безопасности людей на воде	%	98,0	96,00	66,0	68,0	70,0
Процент построения и развития систем аппаратно-программного комплекса «Безопасный город» на территории муниципального образования	%	-	-	100	-	-
Подпрограмма «Развитие и совершенствование систем оповещения и информирования населения Московской области»						
<i>Задача «Обеспечение безопасности жизнедеятельности населения городского округа Люберцы Московской области»</i>						
Увеличение процента покрытия системой централизованного оповещения и информирования при чрезвычайных ситуациях или угрозе их возникновения, населения на территории муниципального образования	%	-	95,0	97,0	98,0	99,0
Подпрограмма «Обеспечение пожарной безопасности»						
<i>Задача «Обеспечение безопасности жизнедеятельности населения городского округа Люберцы Московской области»</i>						
Повышение степени пожарной защищенности муниципального образования, по отношению к базовому периоду	%	75	78	91,0	93,0	94,0
Подпрограмма «Обеспечение мероприятий гражданской обороны»						
<i>Задача «Обеспечение безопасности жизнедеятельности населения городского округа Люберцы Московской области»</i>						
Увеличение процента запасов материально-технических, продовольственных, медицинских и иных средств в целях гражданской обороны	%	-	-	40,0	42,0	44,0
Увеличение степени готовности к использованию по назначению защитных сооружений и иных объектов ГО	%	-	-	10,0	20,0	30,0



МП «Жилище»

Люберецкий район

Динамика расходов по данной программе



- Бюджет других уровней
- Местный бюджет

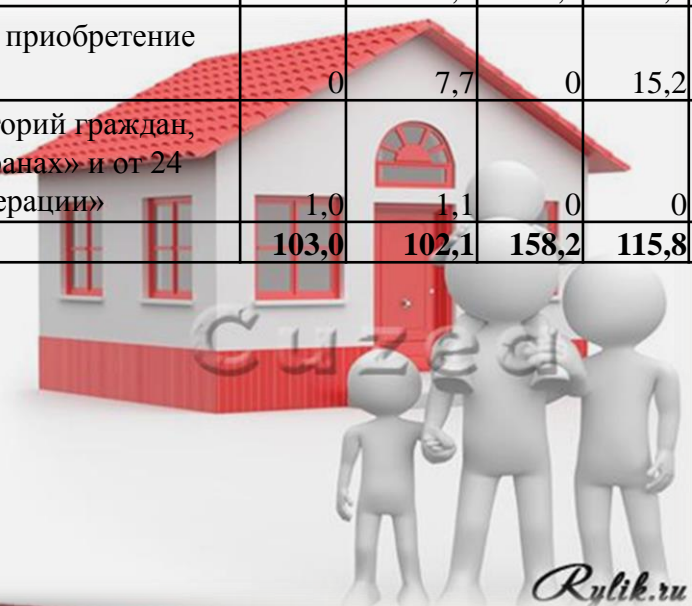
Структура расходов в рамках данной программы на 2020 год



Основные мероприятия муниципальной программы

млн.рублей

Наименование основного мероприятия	Отчет 2018 года	Уточненный план на 2019 год	Прогноз на 2020 год	Прогноз на 2021 год	Прогноз на 2022 год
«Финансовое обеспечение выполнения отдельных государственных полномочий в сфере жилищной политики, переданных органам местного самоуправления»	0	0,5	1,9	1,9	1,9
«Оказание государственной поддержки молодым семьям в виде социальных выплат на приобретение жилого помещения или на создание объекта индивидуального жилищного строительства»	7,2	1,4	6,4	0	0
«Оказание государственной поддержки в решении жилищной проблемы детей-сирот и детей, оставшихся без попечения родителей, лиц из числа детей-сирот и детей, оставшихся без попечения родителей»	94,8	91,2	149,7	98,5	59,1
«Компенсация оплаты основного долга по ипотечному жилищному кредиту»	0	0,2	0,2	0,2	0,2
«Предоставление семьям, имеющим семь и более детей, жилищных субсидий на приобретение жилого помещения или строительство индивидуального жилого дома»	0	7,7	0	15,2	0
«Оказание государственной поддержки по обеспечению жильем отдельных категорий граждан, установленных федеральными законами от 12 января 1995 года № 5-ФЗ «О ветеранах» и от 24 ноября 1995 года № 181-ФЗ «О социальной защите инвалидов в Российской Федерации»	1,0	1,1	0	0	1,1
Всего	103,0	102,1	158,2	115,8	62,3





Либеральный
Трактор

Целевые показатели муниципальной программы

Количественные и/или качественные показатели, характеризующие достижение цели и решение задач	Единица измерения	ФАКТ 2018	Планируемое значение показателя по годам реализации			
			2019	2020	2021	2021
Подпрограмма «Комплексное освоение земельных участков в целях жилищного строительства и развитие застроенных территорий»						
<i>Задача «Создание условий для ежегодного роста объемов вводов жилья»</i>						
Объем ввода индивидуального жилищного строительства, построенного населением за счет собственных и (или) кредитных средств	Тысяча кв.м.	25,75	9,59	10,63	13,23	15,9
Количество земельных участков, вовлеченных в индивидуальное жилищное строительство	единиц	-	-	47	56	69
Количество семей, получивших жилые помещения и улучшивших свои жилищные условия	семья	-	-	70	70	70
Площадь земельных участков, вовлеченных в индивидуальное жилищное строительство	га	-	-	3,28	3,9	4,8
Количество пострадавших граждан-соинвесторов, права которых обеспечены в отчетном году	единиц	-	-	0,00	0,0	0,00
Количество объектов, исключенных из перечня проблемных объектов в отчетном году	единиц	-	-	0,00	0,0	0,00
Поиск и реализация решений по обеспечению прав пострадавших граждан-участников долевого строительства	процент	-	-	0	0	0
Количество проблемных объектов, по которым нарушены права участников долевого строительства «Проблемные стройки»	процент	-	-	0	0	0
Встречи с гражданами-участниками долевого строительства	процент	-	-	0	0	0
Количество уведомлений о соответствии (несоответствии) указанных в уведомлении о планируемом строительстве параметров объекта индивидуального жилищного строительства (далее – ИЖС) или садового дома установленным параметрам и допустимости размещения объекта ИЖС или садового дома на земельном участке, уведомлений о соответствии (несоответствии) построенных или реконструированных объектов ИЖС или садового дома	штук	-	-	62	65	68



Целевые показатели муниципальной программы

Государственный
Акт

Количественные и/или качественные показатели, характеризующие достижение цели и решение задач	Единица измерения	ФАКТ 2018	Планируемое значение показателя по годам реализации			
			2019	2020	2021	2022
Подпрограмма «Обеспечение жильем молодых семей»						
<i>Задача «Предоставление молодым семьям социальных выплат на приобретение жилого помещения или создание объекта индивидуального жилищного строительства»</i>						
Количество молодых семей, получивших свидетельство о праве на получение социальной выплаты на приобретение жилого помещения или создание объекта индивидуального жилищного строительства	Семья	6	1	8	0	0
Подпрограмма «Обеспечение жильем детей-сирот и детей, оставшихся без попечения родителей, лиц из числа детей-сирот и детей, оставшихся без попечения родителей»						
<i>Задача «Предоставление жилых помещений детям-сиротам и детям, оставшимся без попечения родителей, а также лицам из их числа по договорам найма специализированных жилых помещений»</i>						
Доля детей-сирот и детей, оставшихся без попечения родителей, лиц из числа детей-сирот и детей, оставшихся без попечения родителей, состоящих на учете на получение жилого помещения, включая лиц в возрасте от 23 лет и старше, обеспеченных жилыми помещениями за отчетный год, в общей численности детей-сирот и детей, оставшихся без попечения родителей, лиц из числа детей-сирот и детей, оставшихся без попечения родителей, включенных в список детей-сирот и детей, оставшихся без попечения родителей, лиц из их числа, которые подлежат обеспечению жилыми помещениями	%	100	100	100	100	100
Численность детей-сирот и детей, оставшихся без попечения родителей, лиц из числа детей-сирот и детей, оставшихся без попечения родителей, обеспеченных благоустроенными жилыми помещениями специализированного жилищного фонда по договорам найма специализированных жилых помещений	человек	28	16	32	15	15



Любимая
Татарстан

Целевые показатели муниципальной программы

Количественные и/или качественные показатели, характеризующие достижение цели и решение задач	Единица измерения	ФАКТ 2018	Планируемое значение показателя по годам реализации			
			2019	2020	2021	2022
Подпрограмма «Социальная ипотека»						
<i>Задача «Предоставление государственной поддержки в виде компенсации на погашение основного долга по ипотечному жилищному кредиту»</i>						
Количество участников подпрограммы "Социальная ипотека", получивших финансовую помощь, предоставляемую для погашения основной части долга по ипотечному жилищному кредиту (I этап)	человек	1,0	1,0	1,0	1,0	1,0
Подпрограмма «Улучшение жилищных условий семей, имеющих семь и более детей»						
<i>Задача «Предоставление жилищных субсидий семьям, имеющим семь и более детей»</i>						
Количество свидетельств о праве на получение жилищной субсидии на приобретение жилого помещения или строительство индивидуального жилого дома, выданных семьям, имеющим семь и более детей	Штука	0	0	0	0	0
Подпрограмма «Обеспечение жильем отдельных категорий граждан, установленных федеральным законодательством»						
<i>Задача «Обеспечение жилыми помещениями отдельных категорий граждан, установленных федеральным законодательством»</i>						
Количество ветеранов и инвалидов Великой Отечественной войны, членов семей погибших (умерших) инвалидов и участников Великой Отечественной войны, получивших государственную поддержку по обеспечению жилыми помещениями за счет средств федерального бюджета	человек	0	0	0	0	0



Любережский
район

Целевые показатели муниципальной программы

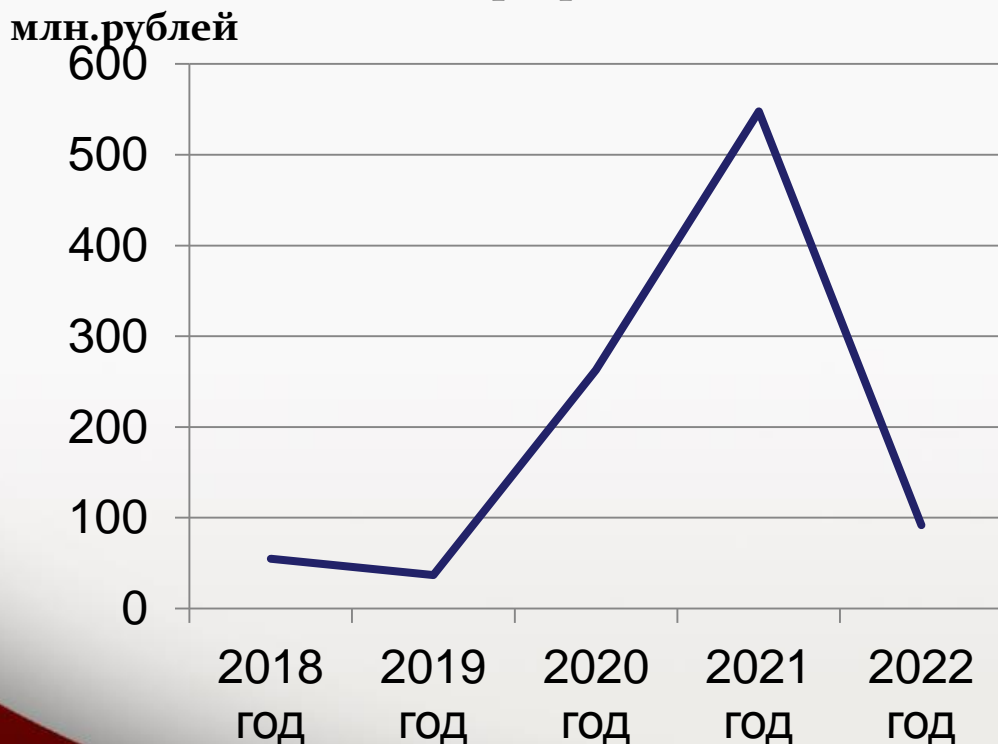
Количественные и/или качественные показатели, характеризующие достижение цели и решение задач	Единица измерения	ФАКТ 2018	Планируемое значение показателя по годам реализации			
			2019	2020	2021	2022
Количество инвалидов и ветеранов боевых действий, членов семей погибших (умерших) инвалидов и ветеранов боевых действий, получивших государственную поддержку по обеспечению жилыми помещениями за счет средств федерального бюджета	человек	1	0	0	0	0
Количество инвалидов и семей, имеющих детей-инвалидов, получивших государственную поддержку по обеспечению жилыми помещениями за счет средств федерального бюджета	человек	0	0	0	0	0
Количество граждан, уволенных с военной службы, и приравненных к ним лиц, получивших государственную поддержку по обеспечению жилыми помещениями за счет средств федерального бюджета	человек	0	0	0	0	0



МП «Развитие инженерной инфраструктуры и энергоэффективности»

Луберенский район

Динамика расходов по данной программе



■ Бюджет других уровней

■ Местный бюджет

Структура расходов в рамках данной программы на 2020 год



Любережский
район

Основные мероприятия муниципальной программы

млн.рублей

Наименование основного мероприятия	Отчет 2018 года	Уточненный план на 2019 год	Прогноз на 2020 год	Прогноз на 2021 год	Прогноз на 2022 год
Федеральный проект «Чистая вода»	0	0	226,0	541,6	85,6
«Строительство, реконструкция, капитальный (текущий) ремонт, приобретение, монтаж и ввод в эксплуатацию объектов коммунальной инфраструктуры»	48,9	23,7	36,4	5,7	5,7
«Повышение энергетической эффективности муниципальных учреждений Московской области»	4,4	11,7	0	0	0
«Создание условий для реализации полномочий органов власти»	0,4	0,6	0,6	0,6	0,6
«Организация учета энергоресурсов в жилищном фонде»	1,3	1,0	0	0	0
Всего	55,0	37,0	263,0	547,9	91,9



Люберцы
в работе

Целевые показатели муниципальной программы

Количественные и/или качественные показатели, характеризующие достижение цели и решение задач	Единица измерения	ФАКТ 2018	Планируемое значение показателя по годам реализации			
			2019	2020	2021	2021
Подпрограмма «Чистая вода»						
<i>Задача «Содержание и развитие жилищно-коммунального хозяйства городского округа Люберцы Московской области»</i>						
Увеличение доли населения, обеспеченного доброкачественной питьевой водой из централизованных источников водоснабжения	%	79,0	84,76	90,0	93,0	95,0
Количество созданных и восстановленных ВЗУ, ВНС и станций водоподготовки	единиц	0	1,0	0	6,0	0
Подпрограмма «Система водоотведения на территории городского округа Люберцы»						
<i>Задача «Содержание и развитие жилищно-коммунального хозяйства городского округа Люберцы Московской области»</i>						
Количество технологических нарушений в системе водоотведения городского округа Люберцы	единиц	0	4,0	5,0	4,0	3,0
Количество построенных, реконструированных, отремонтированных коллекторов (участков), канализационных насосных станций	единиц	-	-	-	2	1
Подпрограмма «Создание условий для обеспечения качественными коммунальными услугами»						
<i>Задача «Содержание и развитие жилищно-коммунального хозяйства городского округа Люберцы Московской области»</i>						
Доля актуализированных схем теплоснабжения, водоснабжения и водоотведения программ комплексного развития систем коммунальной инфраструктуры	единиц	-	-	100	100	100



Целевые показатели муниципальной программы

Люберцы
Автомат

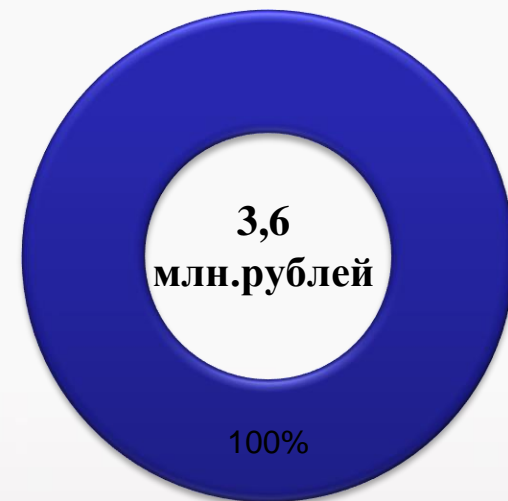
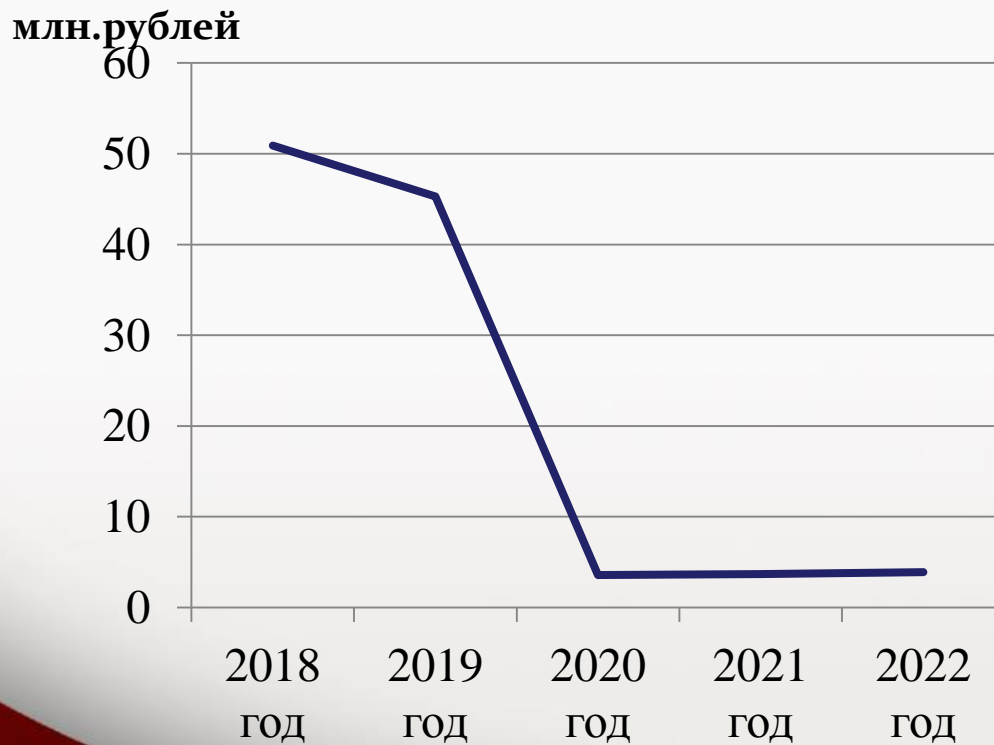
Количественные и/или качественные показатели, характеризующие достижение цели и решение задач	Единица измерения	ФАКТ 2018	Планируемое значение показателя по годам реализации			
			2019	2020	2021	2021
Количество созданных и восстановленных объектов коммунальной инфраструктуры (котельные ЦТП сети), единиц	единиц	-	-	1,0	1,0	1,0
Доля собственников помещений многоквартирных домов, которым предоставлен доступ к электронным сервисам цифровой инфраструктуры в сфере жилищно-коммунального хозяйства для обеспечения равных возможностей в инициации и организации проведения общих собраний, а также отраслевого сервиса мониторинга выполнения нормативных требований по благоустройству, санитарному состоянию территорий, реализации жилищной реформы, организации капитального и текущего ремонта и содержания жилищного фонда городского округа Люберцы, функционированию коммунальной и инженерной инфраструктуры, оценке показателей в жилищно-коммунальной сфере на территории городского округа Люберцы в информационно-телекоммуникационной сети "Интернет"	%	-	100	100	100	100
Подпрограмма «Энергосбережение и повышение энергетической эффективности»						
<i>Задача «Содержание и развитие жилищно-коммунального хозяйства городского округа Люберцы Московской области»</i>						
Доля зданий, строений, сооружений органов местного самоуправления и муниципальных учреждений оснащённых приборами учёта потребляемых энергетических ресурсов	%	100	100	100	100	100
Доля зданий, сооружений муниципальной собственности соответствующих нормальному уровню энергетической эффективности и выше (класс А,В,С)	%	40,2	42,6	42	44	46
Бережливый учёт-оснащённость МКД общедомовыми приборами учёта	%	88,7	90	97,4	100	100
Доля МКД с присвоенными классами энергоэффективности	%	-	17,27	21,3	25,4	29,1



МП «Предпринимательство»

Люберецкий район

Динамика расходов по данной программе



■ Местный бюджет

Структура расходов в рамках данной программы на 2020 год



Любережский
район

Основные мероприятия муниципальной программы

млн.рублей

Наименование основного мероприятия	Отчет 2018 года	Уточненный план на 2019 год	Прогноз на 2020 год	Прогноз на 2021 год	Прогноз на 2022 год
«Создание многофункциональных индустриальных парков, технологических парков, промышленных площадок»	0,2	0,2	0,4	0,4	0,4
«Реализация механизмов муниципальной поддержки субъектов малого и среднего предпринимательства»	7,1	7,3	3,2	3,3	3,5
«Организация ритуальных услуг и содержание мест захоронения»	43,6	37,8	0,0	0,0	0,0
Всего	50,9	45,3	3,6	3,7	3,9





Люберцы
в работе

Целевые показатели муниципальной программы

Количественные и/или качественные показатели, характеризующие достижение цели и решение задач	Единица измерения	ФАКТ 2018	Планируемое значение показателя по годам реализации			
			2019	2020	2021	2022
Подпрограмма «Инвестиции»						
<i>Задача «Развитие механизмов реализации единой государственной инвестиционной политики на территории городского округа Люберцы»</i>						
Количество резидентов индустриальных парков, технопарков, промышленных площадок начавших производство	единиц	13	2	3	3	3
Количество созданных рабочих мест	единиц	1778	1779	1780	1781	1782
<i>Задача «Формирование благоприятной среды для развития предпринимательства»</i>						
Увеличение среднемесячной заработной платы работников организаций, не относящихся к субъектам малого предпринимательства	%	105,3	105,9	105,9	106,6	107,8
Инвестируй в Подмосковье - Объем инвестиций, привлеченных в основной капитал (без учета бюджетных инвестиций), на душу населения	Тыс.руб	39,62	42,59	39,67	39,69	39,80
<i>Задача «Создание благоприятных условий для реализации инвестиционных проектов в области промышленности, транспорта и прочих отраслей в городском округе Люберцы»</i>						
Процент заполняемости индустриального парка	%	86,79	42,59	57,2	71,8	82,8
Количество привлеченных резидентов индустриальных парков, технопарков, промышленных площадок	единиц	13	3	3	3	3
Количество многопрофильных индустриальных парков, технологических парков, промышленных площадок	единиц	-	-	1	0	1



Доброжелательный
район

Целевые показатели муниципальной программы

Количественные и/или качественные показатели, характеризующие достижение цели и решение задач	Единица измерения	ФАКТ 2018	Планируемое значение показателя по годам реализации			
			2019	2020	2021	2022
Задолженность по выплате заработной платы «Зарплата без долгов»	рублей	36000	0	0	0	0
Количество высокопроизводительных рабочих мест во внебюджетном секторе	единиц	-	-	1744	1746	1748
Производительность труда в базовых несырьевых отраслях	%	-	-	100	100	100
Подпрограмма «Развитие конкуренции»						
<i>Задача «Содействие росту конкурентоспособности и продвижению продукции субъектов малого и среднего предпринимательства, развитие инвестиционной активности предпринимательства»</i>						
Количество реализованных требований Стандарта развития конкуренции в Московской области	единиц	7	7	7	7	7
Доля обоснованных, частично обоснованных жалоб в Федеральную антимонопольную службу (ФАС России) (от общего количества опубликованных торгов)	%	0,6	1,2	1,2	1,2	1,2
Доля несостоявшихся торгов от общего количества объявленных торгов	%	24,97	16	16	16	16
Среднее количество участников на торгах, количество участников в одной процедуры	Кол-во	4,1	4,4	4,4	4,4	4,4
Доля общей экономии денежных средств от общей суммы объявленных торгов	%	13,66	11	11	11	7
Доля закупок среди субъектов малого предпринимательства, социально ориентированных некоммерческих организаций, осуществляемых в соответствии с Федеральным законом №44-ФЗ	%	35,24	25	30	31	32



Люберцы
в работе

Целевые показатели муниципальной программы

Количественные и/или качественные показатели, характеризующие достижение цели и решение задач	Единица измерения	ФАКТ 2018	Планируемое значение показателя по годам реализации			
			2019	2020	2021	2022
<i>Задача «Мониторинг и контроль закупок по Федеральному закону»</i>						
Процент годового объема закупок у СМП	%	-	-	20	20	20
Подпрограмма «Развитие малого и среднего предпринимательства»						
<i>Задача «Формирование благоприятной среды для развития предпринимательства»</i>						
Число субъектов МСП в расчете на 10 тысяч человек населения	единиц	-	-	500	553	591
<i>Задача «Содействие росту конкурентоспособности и продвижению продукции субъектов малого и среднего предпринимательства, развитие инвестиционной активности предпринимательства»</i>						
Вновь созданные предприятия МСП в сфере производства или услуг	единиц	405	394	397	400	403
<i>Задача «Увеличение вклада субъектов малого и среднего предпринимательства в экономику городского округа Люберцы»</i>						
Количество вновь созданных субъектов МСП участниками проекта	тыс.ед.	-	-	0,021	0,021	0,021
<i>Задача «Финансовая и имущественная поддержка субъектов малого и среднего предпринимательства»</i>						
Малый бизнес большого региона. (Прирост количества субъектов малого и среднего предпринимательства на 10 тыс. населения)	единиц	122,98	107,9	126,2	126,3	126,4
<i>Задача «Информационное и научно-методическое обеспечение малого и среднего предпринимательства»</i>						
Доля среднесписочной численности работников (без внешних совместителей) малых и средних предприятий в среднесписочной численности работников (без внешних совместителей) всех предприятий и организаций	%	59,45	47,1	49,46	51,03	52,8



Люберецкий
район

Целевые показатели муниципальной программы

Количественные и/или качественные показатели, характеризующие достижение цели и решение задач	Единица измерения	ФАКТ 2018	Планируемое значение показателя по годам реализации			
			2019	2020	2021	2022
<i>Задача «Реализация механизмов поддержки субъектов малого и среднего бизнеса»</i>						
Количество субъектов малого и среднего предпринимательства, получивших государственную поддержку	единиц	4	5	8	8	9
Подпрограмма «Развитие потребительского рынка и сферы услуг»						
<i>Задача «Развитие инфраструктуры потребительского рынка и услуг на территории городского округа Люберецы Московской области»</i>						
Обеспеченность населения площадью торговых объектов	Кв.м	1191,36	1193,3	1077	1097	1117
Прирост площадей торговых объектов		-	-	4,1	4,1	4,1
Ликвидация незаконных нестационарных торговых объектов	баллы	-	1020	1200	1200	1200
Прирост посадочных мест на объектах общественного питания	мест	262	270	350	360	370
Прирост рабочих мест на объектах бытовых услуг	единиц	106	111	125	135	145
Доля обращений по вопросу защиты прав потребителей от общего количества поступивших обращений	%	-	25	20	16	12



Люберцы
район

Целевые показатели муниципальной программы

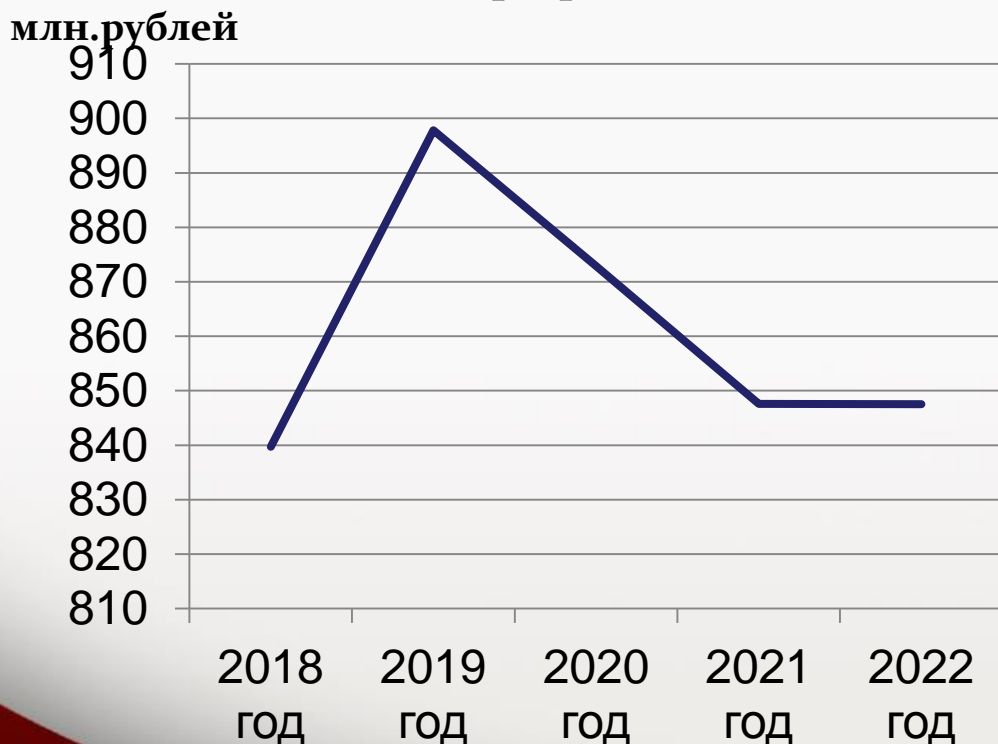
Количественные и/или качественные показатели, характеризующие достижение цели и решение задач	Единица измерения	ФАКТ 2018	Планируемое значение показателя по годам реализации			
			2019	2020	2021	2022
<i>Задача «Развитие похоронного дела на территории городского округа Люберцы Московской области»</i>						
Доля кладбищ, соответствующих требованиям Порядка деятельности общественных кладбищ		72,22	100	100	100	100
Доля муниципальных районов и городских округов Московской области, на территории которых создано муниципальное казенное учреждение в сфере погребения и похоронного дела (по принципу 1 муниципальный район/городской округ - 1 муниципальное казенное учреждение)	%	1	1	1	1	1
Инвентаризация мест захоронения		100	100	100	100	100



МП «Управление имуществом и муниципальными финансами»

Любережский
район

Динамика расходов по данной программе



Структура расходов в рамках данной программы на 2020 год



Любимая
Работа

Основные мероприятия муниципальной программы

млн.рублей

Наименование основного мероприятия	Отчет 2018 года	Уточненный план на 2019 год	Прогноз на 2020 год	Прогноз на 2021 год	Прогноз на 2022 год
«Управление имуществом, находящимся в муниципальной собственности, и выполнение кадастровых работ»	135,1	80,4	87,9	85,9	85,9
«Создание условий для реализации государственных полномочий в области земельных отношений»	8,7	11,1	11,2	0	0
«Организация профессионального развития муниципальных служащих Московской области»	0,4	0,4	0,5	0,5	0,5
«Управление муниципальным долгом»	0,1	0	0	0	0
«Создание условий для реализации полномочий органов местного самоуправления»	695,4	805,9	773,3	761,2	761,1
Всего	839,7	897,8	872,9	847,6	847,5





Люберцы
Город

Целевые показатели муниципальной программы

Количественные и/или качественные показатели, характеризующие достижение цели и решение задач	Единица измерения	ФАКТ 2018	Планируемое значение показателя по годам реализации			
			2019	2020	2021	2021
Подпрограмма «Эффективное управление объектами капитального строительства»						
<i>Задача «Пополнение доходной части бюджета средствами от сдачи в аренду имущества, составляющего казну городского округа Люберцы и приватизации имущества, находящегося в собственности городского округа Люберцы»</i>						
Эффективность реализации бюджета, в части доходов от арендной платы и продажи муниципального имущества	%	-	100	100	100	100
Эффективность работы по взысканию задолженности по арендной плате за муниципальное имущество	Процент	81,00	100,00	100,00	100,00	100,00
<i>Задача «Пополнение доходной части бюджета средствами от сдачи в аренду имущества, составляющего казну муниципального образования городского округа Люберцы»</i>						
Взыскание задолженности по арендной плате	Тыс.руб.	34325	65616	60616	55616	49431
Прирост земельного налога	Процент	7	100	100	100	100
Сумма поступлений от сдачи в аренду имущества, находящегося в муниципальной собственности (за исключение земельных участков)	Тысяча рублей	113 670,2	102 038,0	92500	92750	102355
Доля государственных и муниципальных услуг в области земельных отношений, по которым соблюдены регламентные сроки оказания услуг, к общему количеству государственных и муниципальных услуг в области земельных отношений, оказанных ОМСУ		-		100	100	100



Добро пожаловать
в Работу

Целевые показатели муниципальной программы

Количественные и/или качественные показатели, характеризующие достижение цели и решение задач	Единица измерения	ФАКТ 2018	Планируемое значение показателя по годам реализации			
			2019	2020	2021	2021
Обеспечение сбора платы за наем жилого помещения	Тыс.руб.	-	300	1220	1220	1220
Выполнение плановых показателей по доходам от сдачи в аренду земельных участков	Тыс.руб.	233733,4	205000	190000	163337	160000
Эффективность работы по взысканию задолженности по арендной плате за земельные участки, государственная собственность на которые не разграничена	Процент	-	100	100	100	100
Эффективность реализации бюджета, в части доходов от арендной платы и продажи земельных участков, государственная собственность на которые не разграничена	Процент	-	100	100	100	100
<i>Задача «Оформление в аренду земельных участков, государственная собственности на которые не разграничена»</i>						
Эффективность работы по расторжению договоров аренды земельных участков, в отношении которых выявлен факт ненадлежащего исполнения условий договора	Процент	-	100	100	100	100
<i>Задача «Выполнение комплексных кадастровых работ и утверждение карты-плана территории»</i>						
Доля объектов недвижимого имущества, поставленных на кадастровый учет от выявленных земельных участков с объектами без прав	Процент	80	60,00	100,00	100,00	100,00



Люберцы
Город

Целевые показатели муниципальной программы

Количественные и/или качественные показатели, характеризующие достижение цели и решение задач	Единица измерения	ФАКТ 2018	Планируемое значение показателя по годам реализации			
			2019	2020	2021	2021
<i>Задача «Выявление объектов недвижимого имущества, не вовлеченных в налоговый оборот»</i>						
Эффективность работы по вовлечению в хозяйственный оборот земельных участков, государственная собственность на которые не разграничена	%	-	100,00	100,00	100,00	100,00
<i>Задача «Оформление в аренду земельных участков, государственной собственности на которые не разграничена»</i>						
Доля государственных и муниципальных услуг в области земельных отношений, заявления на предоставление которых поступили в электронном виде посредством РПГУ, к общему числу заявлений на предоставление государственных и муниципальных услуг в области земельных отношений, поступивших в ОМСУ	%	-	100,00	100,00	100,00	100,00
<i>Задача «Приватизация имущества, находящегося в собственности муниципального образования городского округа Люберцы»</i>						
Сумма поступлений от приватизации недвижимого имущества	Тыс.руб.	74131,5	22400	42384	30470	16300
<i>Задача «Проверка использования земель»</i>						
Проверка использования земель	%	87	100	100	100	100
<i>Задача «Обеспечение содержания и сохранности имущества, находящегося в муниципальной собственности муниципального образования городского округа Люберцы»</i>						
Исполнение обязательств собственника по плате за содержание и коммунальные услуги свободных жилых и нежилых помещений, находящихся в казне городского округа Люберцы	%	0	100,00	100,00	100,00	100,00
Участие в расходах на содержание общего имущества в многоквартирном доме соразмерного своей доле в праве общей собственности на это имущество	%	99,89	100,00	100,00	100,00	100,00
Создание условий для беспрепятственного доступа инвалидов и других маломобильных групп населения в многоквартирных домах	единица	-	-	50	50	50



Люберцы
Город

Целевые показатели муниципальной программы

Количественные и/или качественные показатели, характеризующие достижение цели и решение задач	Единица измерения	ФАКТ 2018	Планируемое значение показателя по годам реализации			
			2019	2020	2021	2021
<i>Задача «Оформление в аренду земельных участков, государственной собственности на которые не разграничена»</i>						
Организация проведения торгов по продаже и предоставлению в аренду земельных участков в рамках полномочий городского округа Люберцы, продажа участков без торгов собственникам объектов недвижимого имущества	Тыс.руб.	35688,52	21000	21000	21000	35000
<i>Задача «Обеспечение многодетных семей земельными участками»</i>						
Предоставление земельных участков многодетным семьям	%	65	100,00	100,00	100,00	100,00
Подпрограмма «Развитие муниципальной службы Московской области»						
<i>Задача «Совершенствование профессионального развития муниципальных служащих»</i>						
Доля муниципальных служащих городского округа Люберцы, принявших участие в мероприятиях по профессиональному развитию, от общего количества муниципальных служащих	%	-	-	26	33	33
Подпрограмма «Управления муниципальными финансами»						
<i>Обеспечение сбалансированности и устойчивости бюджета муниципального образования</i>						
Снижение доли налоговой задолженности к собственным налоговым поступлениям в консолидированный бюджет Московской области	Коэфф.	-	-	0,9	0,8	0,7
Исполнение бюджета муниципального образования по налоговым и неналоговым доходам к первоначально утверждённому уровню	%	104,3	100	100	100	100
Отношение дефицита местного бюджета к доходам бюджета без учёта безвозмездных поступлений и (или) поступлений налоговых доходов по дополнительным нормативам отчислений	%	0	0	0	0	0



Липецкая
область

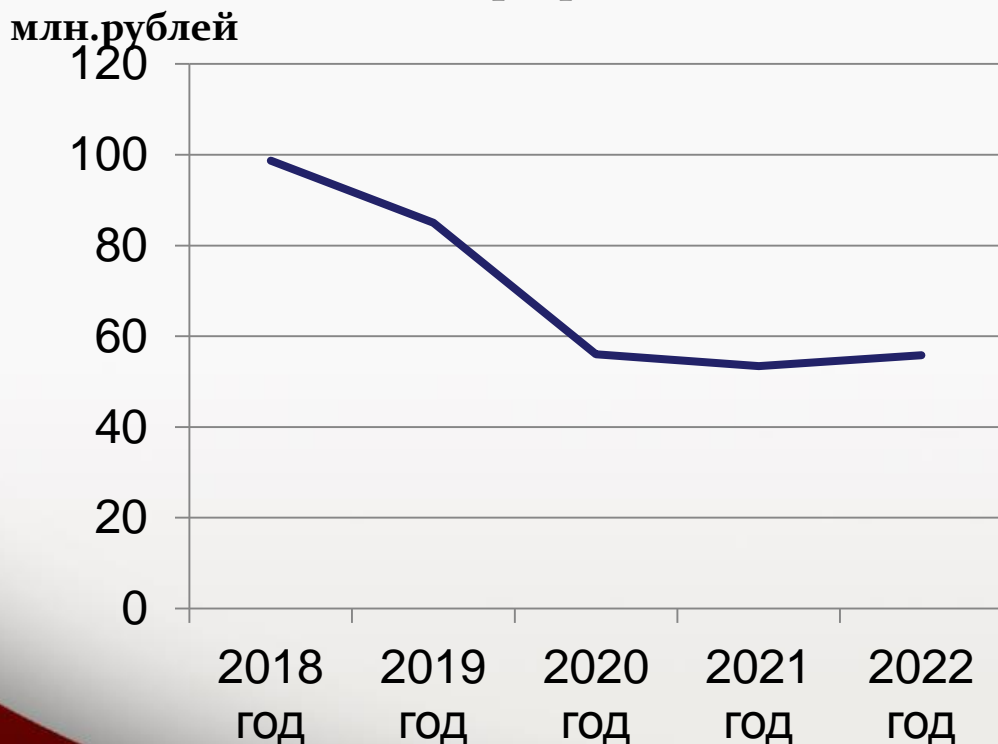
Целевые показатели муниципальной программы

Количественные и/или качественные показатели, характеризующие достижение цели и решение задач	Единица измерения	ФАКТ 2018	Планируемое значение показателя по годам реализации			
			2019	2020	2021	2021
Отсутствие просроченной кредиторской задолженности по оплате труда (включая начисления на оплату труда) муниципальных учреждений в общем объеме расходов муниципального образования на оплату труда (включая начисления на оплату труда)	Да/нет	да	да	да	да	да
Ежегодное снижение доли просроченной кредиторской задолженности в расходах бюджета муниципального образования	%	0	0	0	0	0
Отношение объёма муниципального долга к годовому объёму доходов бюджета без учета безвозмездных поступлений и (или) поступлений налоговых доходов по дополнительным нормативам отчислений	%	0	0	0	0	0
Подпрограмма «Обеспечивающая подпрограмма»						
<i>Задача «Эффективное расходование средств бюджета муниципального образования»</i>						
Доля проведенных процедур закупок в общем количестве запланированных процедур закупок	%	100	100	100	100	100
Доля обращений граждан, рассмотренных без нарушений установленных сроков, в общем числе обращений граждан	%	99,9	100	100	100	100



МП «Развитие институтов гражданского общества, повышение эффективности местного самоуправления и реализации молодежной политики»

Динамика расходов по данной программе



Структура расходов в рамках данной программы на 2020 год

- Бюджет других уровней
- Местный бюджет



Добровольный
район

Основные мероприятия муниципальной программы

млн.рублей

Наименование основного мероприятия	Отчет 2018 года	Уточненный план на 2019 год	Прогноз на 2020 год	Прогноз на 2021 год	Прогноз на 2022 год
«Информирование населения об основных событиях социально-экономического развития и общественно-политической жизни»	72,4	66,1	38,9	38,6	38,6
«Организация создания и эксплуатации сети объектов наружной рекламы»	3,9	4,1	2,9	2,4	2,4
«Организация и проведение мероприятий по гражданско-патриотическому и духовно-нравственному воспитанию молодежи, а также по вовлечению молодежи в международное, межрегиональное и межмуниципальное сотрудничество»	19,9	14,8	12,5	12,4	12,5
«Корректировка списков кандидатов в присяжные заседатели федеральных судов общей юрисдикции в Российской Федерации»	2,5	0	0,0	0,0	2,3
«Подготовка и проведение Всероссийской переписи населения»	0	0	1,7	0,0	0,0
Всего	98,7	85,0	56,0	53,4	55,8



Целевые показатели муниципальной программы

Люберцы
Аэропорт

Количественные и/или качественные показатели, характеризующие достижение цели и решение задач	Единица измерения	ФАКТ 2018	Планируемое значение показателя по годам реализации			
			2019	2020	2021	2022
<i>Задача «Повышение уровня информированности населения муниципального образования городской округ Люберцы Московской области через СМИ»</i>						
Информирование населения в средствах массовой информации	%	-	-	100,17	100,20	100,21
<i>Задача «Повышение уровня информированности населения муниципального образования городской округ Люберцы Московской области через социальные сети»</i>						
Уровень информированности населения в социальных сетях	%	-	-	6,98	6,98	6,98
<i>Задача «Повышение уровня информированности населения муниципального образования городской округ Люберцы Московской области посредством наружной рекламы задолженности»</i>						
Наличие незаконных рекламных конструкций, установленных на территории муниципального образования	%	0	0	0	0	0
Обеспечение мобилизации доходов в бюджет городского округа Люберцы Московской области посредством снижения неналоговой задолженности.	%	0	0	0	0	0
Подпрограмма «Молодежь Подмосковья»						
<i>Задача «Укрепление социальной и гражданской ответственности, поддержка талантливой молодежи, содействие гражданско-патриотическому и духовно-нравственному воспитанию молодежи, реализации молодежных социально значимых инициатив, участием молодых граждан в международных, межрегиональных и межмуниципальных молодежных мероприятиях»</i>						
Доля граждан, вовлеченных в добровольческую деятельность	%	3	10	17	23	28
Доля молодежи, задействованной в мероприятиях по вовлечению в творческую деятельность, от общего числа молодежи в Московской области	%	-	22	31	34	37



Люберцы
в работе

Целевые показатели муниципальной программы

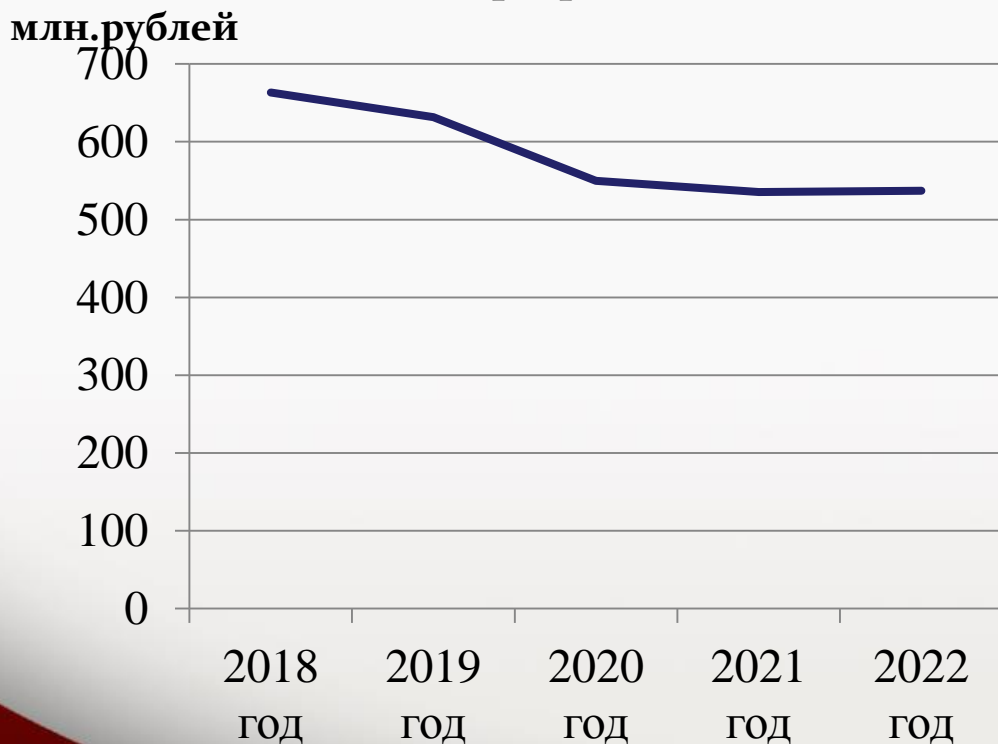
Количественные и/или качественные показатели, характеризующие достижение цели и решение задач	Единица измерения	ФАКТ 2018	Планируемое значение показателя по годам реализации			
			2019	2020	2021	2022
Доля студентов, вовлеченных в клубное студенческое движение, от общего числа студентов Московской области	%	-	-	12	14	16
Численность обучающихся, вовлеченных в деятельность общественных объединений на базе образовательных организаций общего образования, среднего и высшего профессионального образования	%	-	-	2	3	3,5
Доля молодых граждан, принимающих участие в мероприятиях по гражданско-патриотическому воспитанию, духовно-нравственному воспитанию к общему числу молодых граждан	%	10	12	12	14	16
Доля молодых граждан охваченных мероприятиями МУ «Молодежный клуб» городского округа Люберцы	%	5	5	7	9	10
Подпрограмма «Развитие туризма в Московской области»						
<i>«Увеличение туристского и экскурсионного потока в городском округе Люберцы»</i>						
Объем платных туристских услуг, оказанных населению	Тысяч человек	4,8	29,8	30,4	30,9	31,6
Увеличение туристского и экскурсионного потока в городском округе Люберцы	Тысяч человек	4,79	4,88	4,97	5,06	5,17
Численность лиц, размещенных в коллективных средствах размещения	Тысяч человек	-	4,78	4,79	4,88	4,97



МП «Развитие и функционирование дорожно-транспортного комплекса»

Люберецкий район

Динамика расходов по данной программе



- Бюджет других уровней
- Местный бюджет

Структура расходов в рамках данной программы на 2020 год



Основные мероприятия муниципальной программы

Лобненский
район

млн.рублей

Наименование основного мероприятия	Отчет 2018 года	Уточненный план на 2019 год	Прогноз на 2020 год	Прогноз на 2021 год	Прогноз на 2022 год
«Организация транспортного обслуживания населения в соответствии с государственными и муниципальными контрактами и договорами на выполнение работ по перевозке пассажиров»	12,4	20	15,5	14,5	13,6
«Ремонт, капитальный ремонт сети автомобильных дорог, мостов и путепроводов местного значения»	650,9	611,5	534,1	520,8	523,4
Всего	663,3	631,5	549,6	535,3	537,0



Целевые показатели Муниципальной программы

Люберцы
в работе

Количественные и/или качественные показатели, характеризующие достижение цели и решение задач	Единица измерения	ФАКТ 2018	Планируемое значение показателя по годам реализации			
			2019	2020	2021	2021
Подпрограмма «Пассажирский транспорт общего пользования»						
<i>Задача «Организация транспортного обслуживания населения»</i>						
Доля поездок, оплаченных с использованием единых транспортных карт, в общем количестве оплаченных пассажирами поездок на конец года	%	63,0	65,00	90,0	90,0	90,0
Соблюдение расписания на автобусных маршрутах	%	-	-	100	100	100
Подпрограмма «Дороги Подмосковья»						
<i>Задача «Обеспечить содержание и ремонт дорог общего пользования местного значения; Обеспечить безопасность дорожного движения на территории городского округа Люберцы, создание системы непрерывного обучения правилам безопасного поведения на дорогах и улицах»</i>						
ДТП. Снижение смертности от дорожно-транспортных происшествий: на дорогах федерального значения, на дорогах регионального значения, на дорогах муниципального значения, на частных дорогах	случаев на 100 тыс. человек	0,337	-	7,94	7,94	7,94
Создание парковочного пространства на улично-дорожной сети (оценивается на конец года в разрезе источников	Количество машиномест	4064	0,0	0,0	0,0	0,0
Ремонт (капитальный ремонт) сети автомобильных дорог общего пользования местного значения	Километр	170,98	165,17	0,0	0,0	0,0
Ремонт (капитальный ремонт) сети автомобильных дорог общего пользования местного значения	Тысяча квадратных метров	30,22	23,6	0,0	0,0	0,0



Целевые показатели Муниципальной программы

Добро
и
вперед

Количественные и/или качественные показатели, характеризующие достижение цели и решение задач	Единица измерения	ФАКТ 2018	Планируемое значение показателя по годам реализации			
			2019	2020	2021	2021
Объемы ввода в эксплуатацию после строительства и реконструкции автомобильных дорог общего пользования местного значения (при наличии объектов в программе)	Километр на погон.м.	-	-	0,00	0,00	0,00
Количество мест концентрации ДТП на муниципальных дорогах	Штука	-	-	0,00	0,00	0,00
Установка светофоров типа Т7	Штука	20,0	20,0	20,0	20,00	20,00
Установка светофоров типа Т1	Штука	2,0	1,0	1,00	1,00	1,00
У каждой дороги хозяин - Доля бесхозных дорог, принятых в муниципальную собственность	Процент	100,0	100,0	100,0	100,0	100,0
Ликвидация мест концентрации дорожно-транспортных происшествий	Штука	9,0	2,0	2,00	2,00	2,00
<i>Задача «Создание муниципальных платных парковок»</i>						
Количество созданных муниципальных платных парковок	Штука	2	8	5,00	1,00	1,00
Количество созданных парковочных мест для легкового транспорта	Штука	121	240	150,0	100,0	100,0
Количество созданных парковочных мест для грузового транспорта	Штука	101	20,0	0,00	20,00	0,00

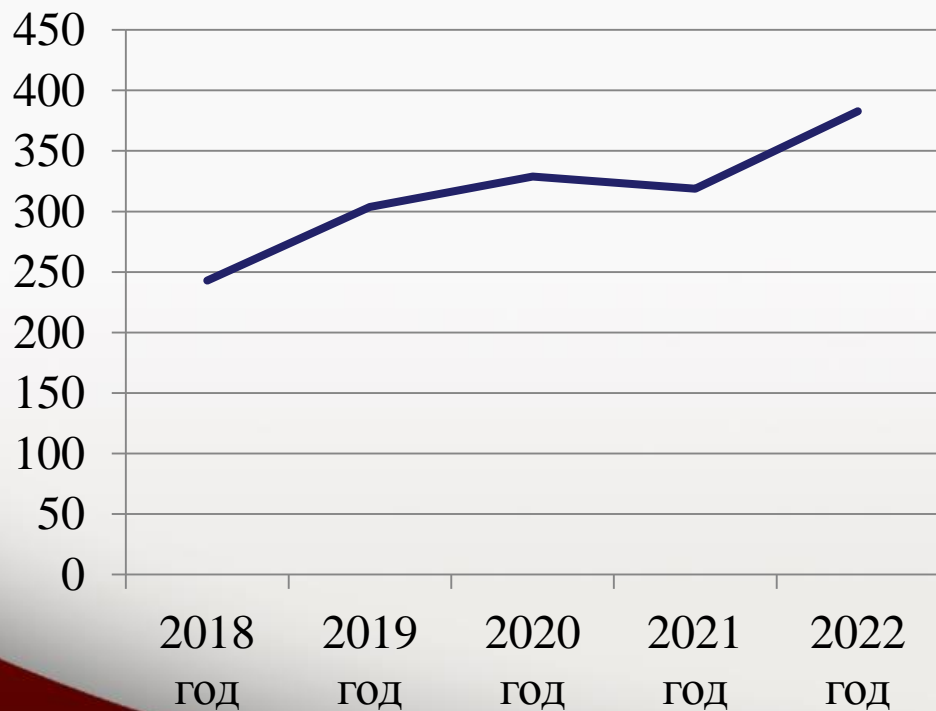


МП «Цифровое муниципальное образование»

Люберецкий район

Динамика расходов по данной программе

млн.рублей



Структура расходов в рамках данной программы на 2020 год



Ленинградская
область

Основные мероприятия муниципальной программы

млн.рублей

Наименование основного мероприятия	Отчет 2018 года	Уточненный план на 2019 год	Прогноз на 2020 год	Прогноз на 2021 год	Прогноз на 2022 год
«Организация деятельности многофункциональных центров предоставления государственных и муниципальных услуг»	234,1	245,5	269,6	260,8	260,8
«Совершенствование системы предоставления государственных и муниципальных услуг по принципу одного окна в многофункциональных центрах предоставления государственных и муниципальных услуг»	0	0	1,9	0,0	0,0
«Информационная инфраструктура»	2,4	3,7	9,5	8,5	8,5
«Информационная безопасность»	3,2	3	5,9	4,4	4,4
«Цифровое государственное управление»	2,8	2,5	1,7	1,3	1,3
«Федеральный проект «Информационная инфраструктура»	0	6,7	9,2	5,8	5,8
«Федеральный проект «Цифровое государственное управление»	0,4	7,3	7,1	0,0	0,0
Федеральный проект «Цифровая образовательная среда»	0	35,1	24,0	37,9	102,1
Всего	242,9	303,8	328,9	318,7	382,9





Лобненский
район

Целевые показатели муниципальной программы

Количественные и/или качественные показатели, характеризующие достижение цели и решение задач	Единица измерения	ФАКТ 2018	Планируемое значение показателя по годам реализации			
			2019	2020	2021	2022
Подпрограмма «Снижение административных барьеров, повышение качества и доступности предоставления государственных и муниципальных услуг, в том числе на базе многофункционального центра предоставления государственных и муниципальных услуг»						
<i>Задача «Увеличение доли обращений в МФЦ за получением государственных услуг исполнительных органов государственной власти и муниципальных услуг органов местного самоуправления Московской области в общем количестве обращений за получением государственных и муниципальных услуг»</i>						
Доля граждан, имеющих доступ к получению государственных и муниципальных услуг по принципу «одного окна» по месту пребывания, в том числе в МФЦ	%	100	100	100	100	100
Уровень удовлетворенности граждан качеством предоставления государственных и муниципальных услуг	%	94,9	94,4	94,6	94,8	95,0
Среднее время ожидания в очереди для получения для получения государственных (муниципальных) услуг	минута	8,52	12	11,5	11	11
Доля заявителей МФЦ, ожидающих в очереди более 12,5 минут	%	37,05	3	2	1	0



Лобберетов
А.А.

Целевые показатели муниципальной программы

Количественные и/или качественные показатели, характеризующие достижение цели и решение задач	Единица измерения	ФАКТ 2018	Планируемое значение показателя по годам реализации			
			2019	2020	2021	2022
Подпрограмма «Развитие информационной и технологической инфраструктуры экосистемы цифровой экономики муниципального образования Московской области»						
<i>Задача «Обеспечение ОМСУ муниципального образования Московской области базовой информационно-технологической инфраструктурой»</i>						
Доля рабочих мест, обеспеченных необходимым компьютерным оборудованием и услугами связи в соответствии с требованиями нормативных правовых актов Московской области	%	100	100	100	100	100
Стоимостная доля закупаемого и арендуемого ОМСУ муниципального образования Московской области иностранного ПО	%	-	40	25	10	5
<i>Задача «Увеличение доли защищенных по требованиям безопасности информации информационных систем, используемых ОМСУ муниципального образования Московской области, в соответствии с категорией обрабатываемой информации»</i>						
Увеличение доли защищенных по требованиям безопасности информации информационных систем, используемых ОМСУ муниципального образования Московской области, в соответствии с категорией обрабатываемой информации, а также персональных компьютеров, используемых на рабочих местах работников, обеспеченных антивирусным программным обеспечением с регулярным обновлением соответствующих баз	%	100	95	97	100	100
Доля работников ОМСУ муниципального образования Московской области, обеспеченных средствами электронной подписи в соответствии с установленными требованиями	%	100	100	100	100	100



Целевые показатели муниципальной программы

Цели программы

Количественные и/или качественные показатели, характеризующие достижение цели и решение задач	Единица измерения	ФАКТ 2018	Планируемое значение показателя по годам реализации			
			2019	2020	2021	2022
<i>Задача «Обеспечение ОМСУ муниципального образования Московской области единой информационно-технологической и телекоммуникационной инфраструктурой»</i>						
Доля документов служебной переписки ОМСУ муниципального образования Московской области и их подведомственных учреждений с ЦИОГВ и ГО Московской области, подведомственными ЦИОГВ и ГО Московской области организациями и учреждениями, не содержащих персональные данные и конфиденциальные сведения и направляемых исключительно в электронном виде с использованием МСЭД и средств электронной подписи	%	95	100	100	100	100
Доля ОМСУ муниципального образования Московской области и их подведомственных учреждений, использующих региональные межведомственные информационные системы поддержки обеспечивающих функций и контроля результативности деятельности	%	85	96	98	100	100
Доля используемых в деятельности ОМСУ муниципального образования Московской области информационно-аналитических сервисов ЕИАС ЖКХ МО	%	70	80	90	100	100
Доля муниципальных организаций в муниципальном образовании Московской области обеспеченных современными аппаратно-программными комплексами со средствами криптографической защиты информации	%	100	100	100	100	100
<i>Задача «Улучшение обеспеченности услугами связи жителей многоквартирных домов на территории муниципального образования Московской области»</i>						
Доля многоквартирных домов, имеющих возможность пользоваться услугами проводного и мобильного доступа в информационно-телекоммуникационную сеть Интернет на скорости не менее 1 Мбит/с, предоставляемыми не менее чем 2 операторами связи	%	76	77	78	79	80
Доля домашних хозяйств в муниципальном образовании Московской области, имеющих широкополосный доступ к сети Интернет	%	-	80	90	97	100



Добродел
в работе

Целевые показатели муниципальной программы

Количественные и/или качественные показатели, характеризующие достижение цели и решение задач	Единица измерения	ФАКТ 2018	Планируемое значение показателя по годам реализации			
			2019	2020	2021	2022
<i>Задача «Обеспечение использования в деятельности ОМСУ муниципального образования Московской области региональных и муниципальных информационных систем»</i>						
Увеличение доли граждан, использующих механизм получения государственных и муниципальных услуг в электронной форме	%	72	80	82	85	85
Увеличение доли граждан, зарегистрированных в ЕСИА	%	50	70	75	80	80
Качественные услуги – Доля муниципальных (государственных) услуг, по которым нарушены регламентные сроки	%	2,3	2,2	2	2	2
Удобные услуги – Доля муниципальных (государственных) услуг, по которым заявления поданы в электронном виде через региональный портал государственных и муниципальных услуг	%	81,51	85	85	90	90
Результативные услуги – Доля отказов в предоставлении муниципальных (государственных) услуг	%	-	20	20	18	15
Повторные обращения – Доля обращений, поступивших на портал «Добродел» по которым поступили повторные обращения	%	-	30	30	30	30
Отложенные решения – Доля отложенных решений от числа ответов, предоставленных на портале «Добродел» (по проблемам со сроком решения 8 р.д)	%	-	30	30	30	30
Ответ вовремя – Доля жалоб, поступивших на портал «Добродел», по которым нарушен срок подготовки ответа	%	0,34	10	5	5	5



Целевые показатели муниципальной программы

Цели
и задачи

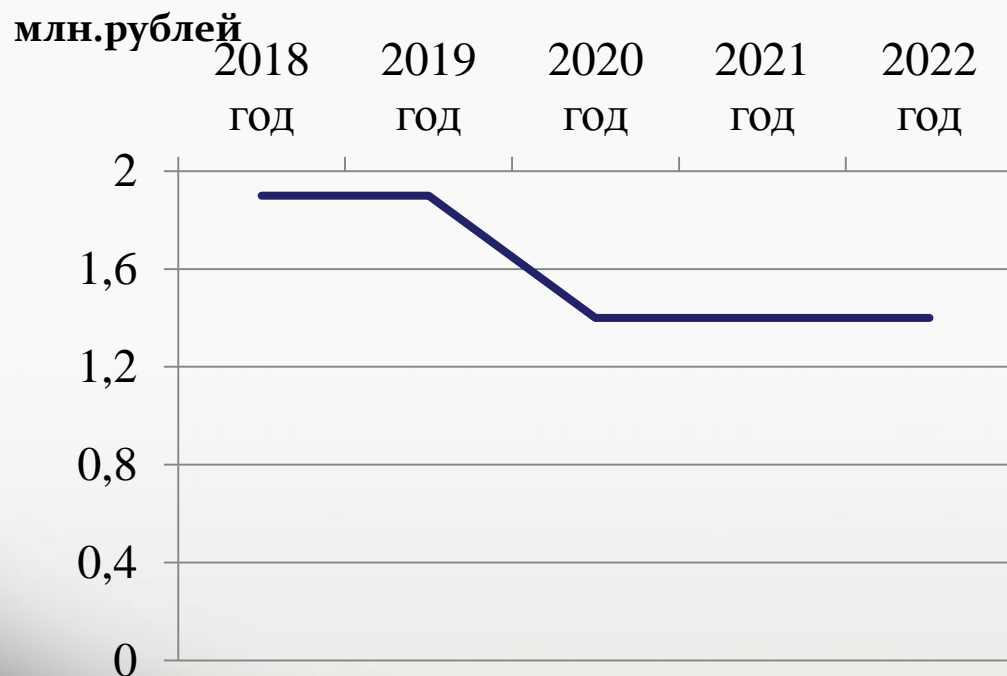
Количественные и/или качественные показатели, характеризующие достижение цели и решение задач	Единица измерения	ФАКТ 2018	Планируемое значение показателя по годам реализации			
			2019	2020	2021	2022
<i>Задача «Повышение уровня использования информационных технологий в сфере образования Московской области»</i>						
Доля муниципальных дошкольных образовательных организаций и муниципальных общеобразовательных организаций в муниципальном образовании Московской области, подключенных к сети Интернет на скорости: для дошкольных образовательных организаций, расположенных в городских поселениях и городских округах, – не менее 100 Мбит/с; для общеобразовательных организаций, расположенных в сельских населенных пунктах, – не менее 50 Мбит/с	%	100	100	100	100	100
Доля образовательных организаций, у которых есть широкополосный доступ к сети Интернет (не менее 100 Мбит/с), за исключением дошкольных	%	-	52	52	52	60
Количество современных компьютеров (со сроком эксплуатации не более семи лет) на 100 обучающихся в общеобразовательных организациях муниципального образования Московской области	%	17,52	14	13,8	13,8	13,8
Количество муниципальных образований Московской области, в которых внедрена целевая модель цифровой образовательной среды в общеобразовательных организациях, реализующих образовательные программы общего образования и среднего профессионального образования	%	-	1	1	1	1
<i>Задача «Повышение уровня использования информационных технологий в сфере культуры Московской области»</i>						
Доля муниципальных учреждений культуры, обеспеченных доступом в информационно-телекоммуникационную сеть Интернет на скорости: для учреждений культуры, расположенных в городских населенных пунктах, – не менее 50 Мбит/с; для учреждений культуры, расположенных в сельских населенных пунктах, – не менее 10 Мбит/с	%	85	100	100	100	100



МП «Архитектура и градостроительство»

Люберецкий район

Динамика расходов по данной программе



■ Бюджет других уровней

Структура расходов в рамках данной программы на 2020 год



Люберецкий район

Основные мероприятия муниципальной программы

млн.рублей

Наименование основного мероприятия	Отчет 2018 года	Уточненный план на 2019 год	Прогноз на 2020 год	Прогноз на 2021 год	Прогноз на 2022 год
«Финансовое обеспечение выполнения отдельных государственных полномочий в сфере архитектуры и градостроительства, переданных органам местного самоуправления»	1,9	1,9	1,4	1,4	1,4



Люберцы
в работе

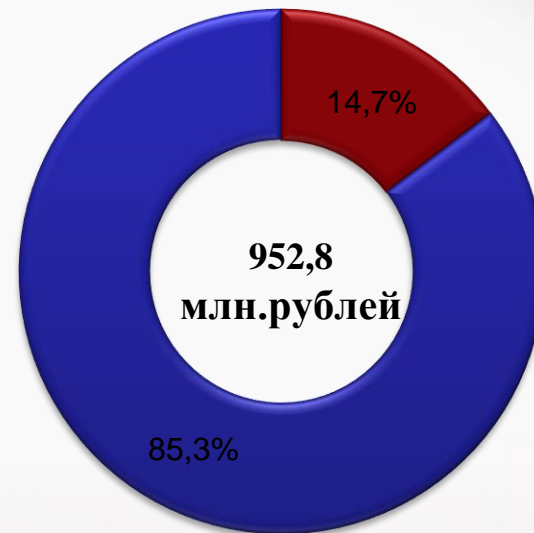
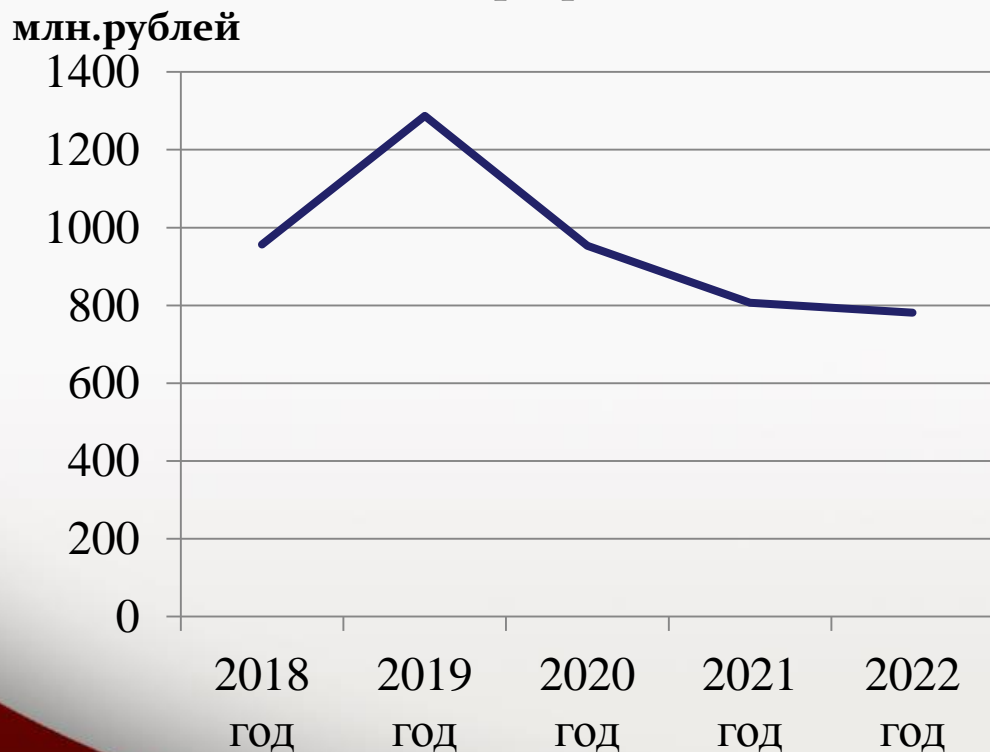
Целевые показатели муниципальной программы

Количественные и/или качественные показатели, характеризующие достижение цели и решение задач	Единица измерения	ФАКТ 2018	Планируемое значение показателя по годам реализации			
			2019	2020	2021	2022
Подпрограмма «Разработка Генерального плана развития»						
<i>Задача «Обеспечение сбалансированного учета экологических, экономических, социальных и иных факторов при осуществлении градостроительной деятельности»</i>						
Наличие Генерального плана городского округа Люберцы	Да/нет	нет	-	да	да	да
Подпрограмма «Реализация политики пространственного развития»						
<i>Создание условий для реализации полномочий администрации городского округа Люберцы в сфере архитектуры и градостроительства.</i>						
Доля отказов в предоставлении муниципальных (государственных) услуг в области градостроительной деятельности	%	-	-	7	6	6
<i>Задача «Ликвидация объектов незавершенного строительства, «долгостроев», объектов самовольного строительства на территории городского округа Люберцы»</i>						
Количество ликвидированных самовольных, недостроенных и аварийных объектов на территории муниципального образования Московской области	штука	-	-	5	5	0



МП «Формирование современной комфортной городской среды»

Динамика расходов по данной программе



■ Бюджет других уровней ■ Местный бюджет

Структура расходов в рамках данной программы на 2020 год



Люберецкий район

Основные мероприятия муниципальной программы

млн.рублей

Наименование основного мероприятия	Отчет 2018 года	Уточненный план на 2019 год	Прогноз на 2020 год	Прогноз на 2021 год	Прогноз на 2022 год
«Благоустройство общественных территорий муниципальных образований Московской области»	0,0	0,0	268,6	220,0	230,0
«Федеральный проект «Формирование комфортной городской среды»	365,3	594,4	164,9	98,6	83,9
«Обеспечение комфортной среды проживания на территории муниципального образования»	407,4	542,7	484,5	464,2	467,2
«Приведение в надлежащее состояние подъездов в многоквартирных домах»	115,4	124,3	34,8	18,9	0,0
«Создание благоприятных условий для проживания граждан в многоквартирных домах, расположенных на территории Московской области»	68,0	25,5	0,0	0,0	0,0
Всего	6,1	1 286,9	952,8	801,7	781,1





Люберцы
Город

Целевые показатели муниципальной программы

Количественные и/или качественные показатели, характеризующие достижение цели и решение задач	Единица измерения	Факт 2018	Планируемое значение показателя по годам реализации			
			2019	2020	2021	2022
Подпрограмма «Комфортная городская среда»						
<i>Задача «Организация благоустройства территорий городского округа Люберцы»</i>						
Количество благоустроенных общественных территорий (пространств) (в разрезе видов территорий), в том числе: - зоны отдыха; пешеходные зоны; набережные; - скверы; - площади; -парки	Единиц	3	2	3	3	3
Количество разработанных концепций благоустройства общественных территорий	Единиц	-	2	3	3	3
Доля реализованных комплексных проектов благоустройства общественных территорий в общем количестве реализованных в течение планового года проектов благоустройства общественных территорий	Процент	-	100	100	100	100
Количество установленных детских игровых площадок	Единиц	69	68	68	68	68
Обеспеченность обустроенными дворовыми территориями	Процент/ Единиц	-	100/68	100/68	100/68	100/68
Подпрограмма «Благоустройство территорий»						
<i>Задача «Организация благоустройства территорий города Люберцы. Улучшение эстетичного вида территорий города Люберцы»</i>						
Количество объектов электросетевого хозяйства, систем наружного и архитектурно-художественного освещения на которых реализованы мероприятия по устройству и капитальному ремонту.	единиц	2	1	63	0	0



Лобненский
район

Целевые показатели муниципальной программы

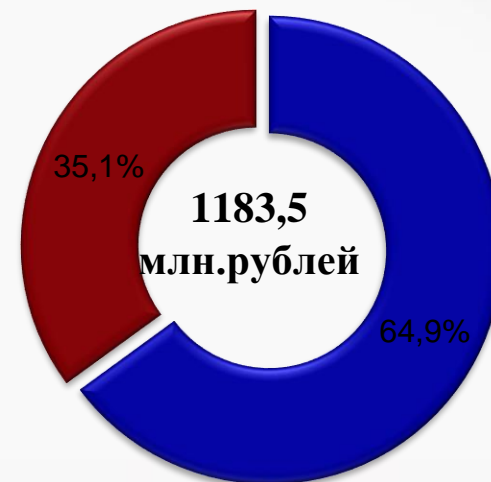
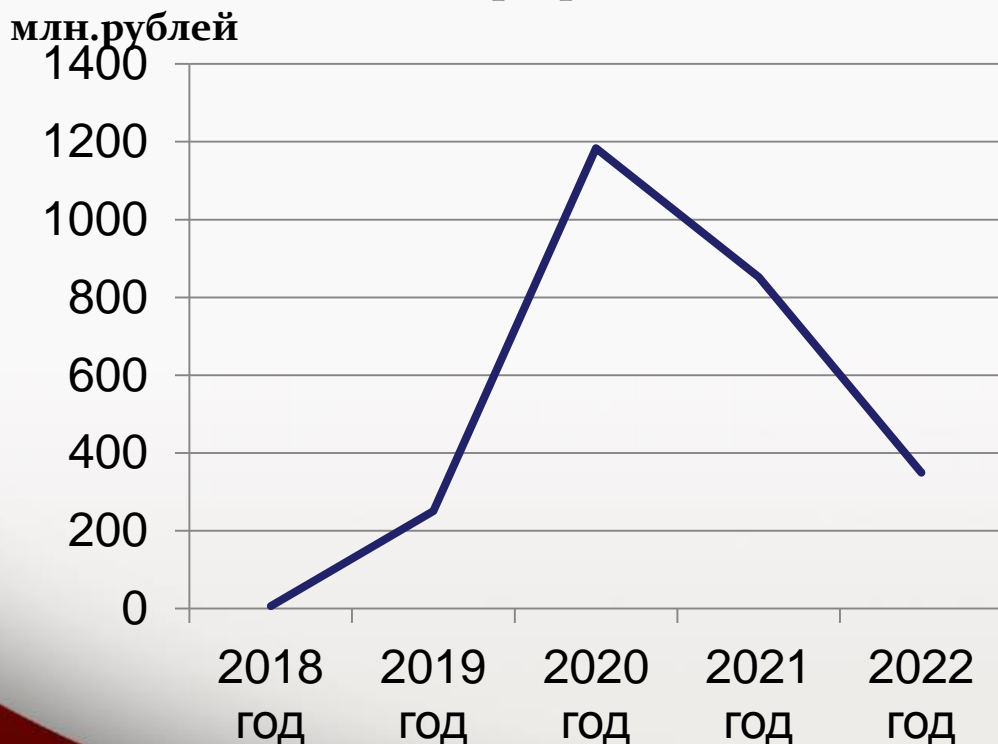
Количественные и/или качественные показатели, характеризующие достижение цели и решение задач	Единица измерения	Факт 2018	Планируемое значение показателя по годам реализации			
			2019	2020	2021	2022
Доля граждан, принявших участие в решении вопросов развития городской среды от общего количества граждан в возрасте от 14 лет.	%	X	9	9	9	9
«Светлый город» – доля освещённых улиц, проездов, набережных в границах населенных пунктов городских округов и муниципальных районов (городских и сельских поселений) Московской области с уровнем освещённости, соответствующим нормативным значениям	%	99,1	100,0	98,65	98,7	98,75
Программа «Создание условий для обеспечения комфортного проживания жителей в многоквартирных домах»						
<i>Задача «Комфортные условия проживания населения в МКД (многоквартирные дома)»</i>						
Количество отремонтированных подъездов в МКД	единиц	437	1058	429	0	0
Сокращение уровня износа электросетевого хозяйства систем наружного освещения с применением СИП и высокоэффективных светильников	%	43,41	42,31	41,21	40,40	39,01
<i>Задача «Благоустройство городских территорий»</i>						
Реализованы проекты победителей Всероссийского конкурса лучших проектов создания комфортной городской среды в малых городах и исторических поселениях	единица	-	-	0	0	0



МП «Строительство объектов социальной инфраструктуры»

Луберещинский район

Динамика расходов по данной программе



■ Местный бюджет

■ Областной бюджет

Структура расходов в рамках данной программы на 2020 год



Основные мероприятия муниципальной программы

Любережский
район

млн.рублей

Наименование основного мероприятия	Отчет 2018 года	Уточненный план на 2019 год	Прогноз на 2020 год	Прогноз на 2021 год	Прогноз на 2022 год
«Федеральный проект «Культурная среда»	0,0	0,0	45,1	201,4	349,4
«Организация строительства (реконструкции) объектов дошкольного образования»	0,0	0,0	206,1	229,0	0,0
«Федеральный проект «Современная школа»	6,2	250,9	932,3	421,5	0,0
Всего	6,2	250,9	1 183,5	851,9	349,4



Целевые показатели муниципальной программы

Люберецкий
район

Количественные и/или качественные показатели, характеризующие достижение цели и решение задач	Единица измерения	ФАКТ 2018	Планируемое значение показателя по годам реализации			
			2019	2020	2021	2022
Подпрограмма «Строительство (реконструкция) объектов образования»						
<i>Задача «Увеличение строительства (реконструкции) социально значимых объектов инфраструктуры в г.о. Люберецы Московской области»</i>						
Количество введенных в эксплуатацию объектов дошкольного образования за счет внебюджетных средств	единиц	2	1	4	3	0
Количество введенных в эксплуатацию объектов общего образования за счет внебюджетных средств	единиц	-	1	1	5	0
Количество введенных в эксплуатацию объектов общего образования за счет бюджетных средств	единиц	-	0	1	2	0



Дальнейшая реализация программно-целевого принципа планирования бюджета муниципального образования городской округ Люберцы Московской области повышает обоснованность бюджетных ассигнований, обеспечивает их большую прозрачность для общества и наличие более широких возможностей для оценки их эффективности.

На 2020 год расходы бюджета в объеме 12 204,3 млн. рублей программных расходов в общем объеме всех расходов бюджета составляет 98,5 процента.

На 2021 год программные расходы бюджета определены в объеме 11 713,6 млн. рублей или 98,6 процента, на 2022 год – в объеме 10 689,4 млн. рублей или 98,4 процента в общем объеме расходов.





**Социально-значимые
проекты муниципального
образования городской округ
Люберцы Московской
области**



млн.рублей

Наименование социально-значимых объектов	Сумма в бюджете		
	Прогноз на 2020 год	Прогноз на 2021 год	Прогноз на 2022 год
Строительство школы на 275 мест (Люберецкий район, г.п.Малаховка, ул. Пионерская, д.19)	402,4	-	-
Строительство пристройки к МОУ Кадетская школа на 200 мест (г.Люберцы, 3 почтовое отделение, д.50)	259,4	-	-
Строительство пристройки к зданию МОУ СОШ № 59 по адресу: Московская область, Люберецкий район, г.п. Красково, д. Марусино, ул. Заречная, д.26	270,5	421,5	-
Разработка проектно-сметной документации для строительства детского сада на 150 мест по адресу: Московская область, городской округ Люберцы, пос.ВУГИ,д.26 Б	8,3	-	-
Строительство фундамента, подъездных путей, инженерные сети, благоустройство территории для строительства пожарного депо по адресу: Московская область, городской округ Люберцы, рабочий поселок Малаховка, пересечение Большого Корневского шоссе и ул. Карла Либкнехта	5,0	-	-
Разработка проектно-сметной документации и строительство модульной котельной в р.п.Малаховка, ул. Пионерская, участок 19А	19,0	-	-
Разработка проектно-сметной документации и капитальный ремонт плотины на р. Македонка у пос. Малаховка г.о. Люберцы Московской области	16,8	-	-

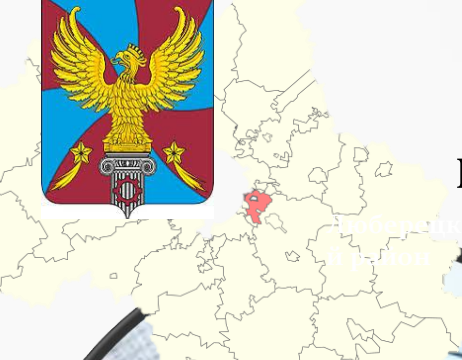



млн.рублей


Наименование социально-значимых объектов	Сумма в бюджете		
	Прогноз на 2020 год	Прогноз на 2021 год	Прогноз на 2022 год
Реконструкция ВЗУ №5 г.о. Люберцы	226,0	-	
Детский сад на 350 мест по адресу: Московская область, г.о. Люберцы, ЖК "Люберецкий"	197,8	229,0	-
Строительство детской школы искусств "Мир молодого искусства" (ПИР и строительство)	45,1	201,4	349,4
Реконструкция ВЗУ Звездочка скважина №2 д Мотяково, д. б/н г.о. Люберцы	-	301,4	-
Реконструкция ВЗУ №21 д.п. Красково г.о. Люберцы	-	120,1	0,0
Реконструкция ВЗУ №11 г.п.Малаховка г.о. Люберцы	-	120,0	-
Реконструкция ВЗУ№20-Томилино г.о. Люберцы	-	-	32,9
Реконструкция ВЗУ-Птицефабрика г.о. Люберцы	-	-	52,7
ВСЕГО	1 450,3	1 393,4	435,0



Контактная информация



О финансовом управлении администрации муниципального образования городской округ Люберцы Московской области



Финансовое управление является функциональным органом администрации округа, осуществляет проведение единой финансовой и бюджетной политики на территории округа

Контактная информация

Руководитель: Пак А.Э.

Адрес: Московская область, г. Люберцы, Октябрьский проспект, д.190

Телефон, факс: (495) 503-41-55

Адрес электронной почты : luberfu@mail.ru

Режим работы: понедельник-четверг с 09.00-18.00, пятница с 09.00-16.45, перерыв с 13.00-13.45

Сайт: www.Люберцы.рф